

Урок обучения грамоте

Встреча с БУКВОЙ

Г



Обучение грамоте




учимся **грамотно**
говорить



учимся **грамотно**
читать



Учимся **грамотно**
писать



***Землю пробуровил,
Корешок оставил,
Сам на свет явился,
Шапочкой прикрылся.***



*Красногрудый,
чернокрылый,
Любит зёрнышки
клевать,
С первым снегом на
рябине
Он появится опять.*



БУКВА Г



Гуси, галки и гагары,
Грач, глухарь и голубок,
Меж собою тары-бары,
Обожают «Г», дружок.

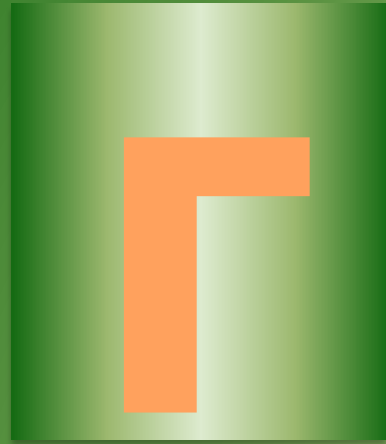
Буква гэ – звук [г] –
согласный,
звонкий, парный,
может быть твёрдым [г],
может быть мягким [г']


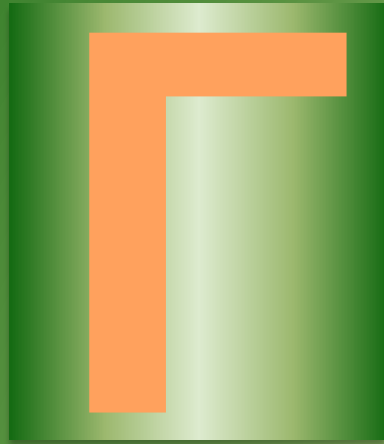
герой


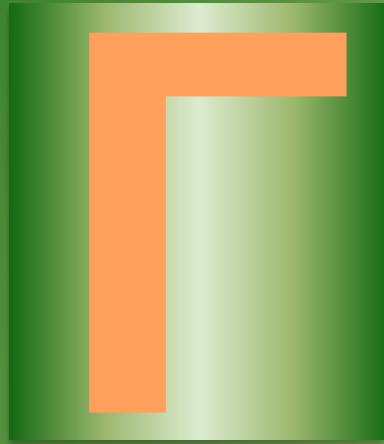
город














Ги – потеряли сапоги

Гу – пасется ослик на лугу

Га – разболелась нога

Ге – картошка в пироге

Го – кричит ослик: Иго – го

Физминутка



Поднимает руки класс – это раз

Повернулась голова – это два

Руки вниз – вперед смотри – это три

Руки в стороны, пошире, развернули на четыре

С силой их к плечам прижать

и немного поворачивать – это пять

А на шесть – в ладоши хлопнуть

И на семь – ногою топнуть

А на восемь – подтянуться


И на девять – улыбнуться

Что ж заряд хороший есть?

Можно нам теперь присесть.



РАБОТАЕМ С АЗБУКОЙ



Звуки [г], [г'].

Буква Г г

гласный
?
согласный

звонкий
?
глухой

твёрдый
?
мягкий

- Найди слово, которое соответствует схеме.



Га|ля
Ге|на
г|ри|б

г|ри|бы
ко|р|зи|на
ко|р|зи|нка

- Прочитай слова, которые пишутся с заглавной буквы.

Галя и Гена набрали много грибов.
В корзинке у Галя одни боровики.
А у Гены — поганки.




Вот он, гриб-боровик!
И красив он, и велик!



ги
гу
га
ге
го

**Галя и Гена набрали
много грибов. В
корзинке у Гали одни
боровики. А у Гены
поганки.**









Секрет красивого письма

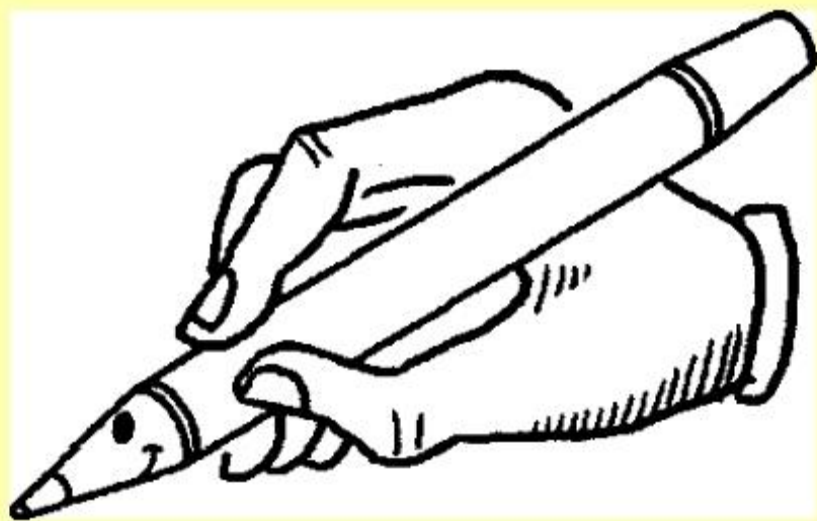

- **1. Посадка**
- **2. Тетрадь**
- **3. Правильно держать ручку**

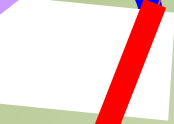

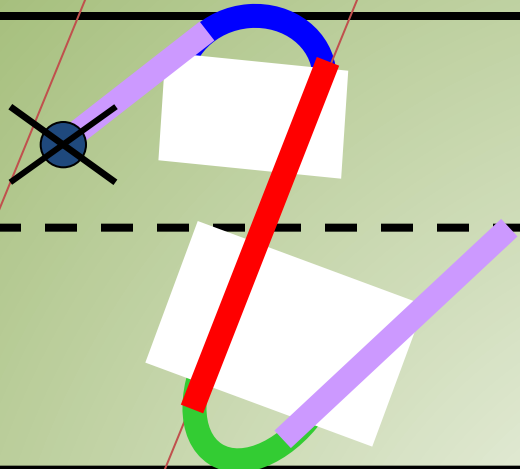
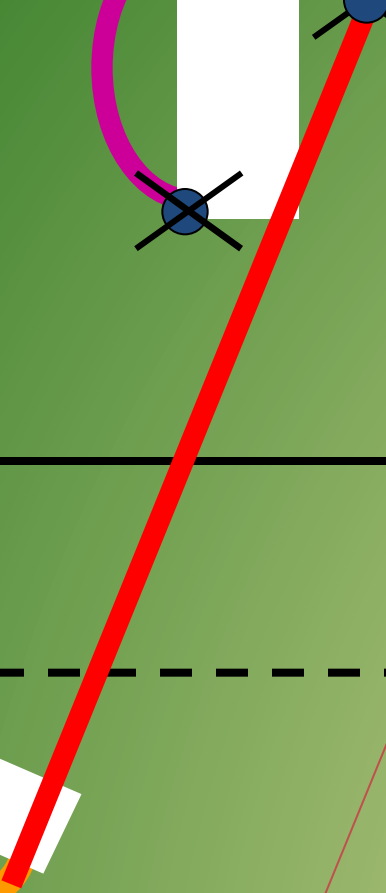
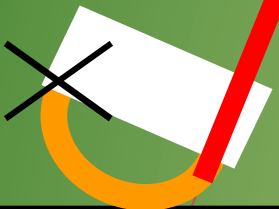
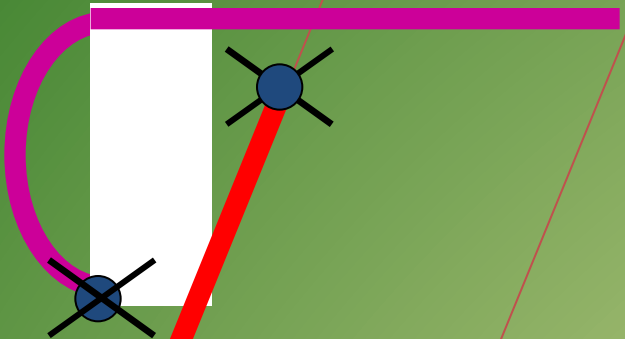
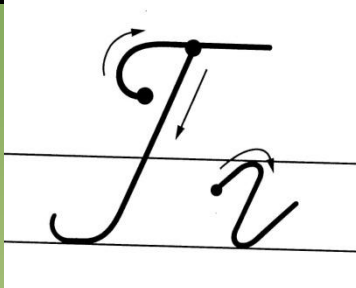




Пиши правильно!

1. Наклон букв.
2. Расстояние между буквами.
3. Высота букв.







**Мне все понятно.
Я молодец!**




**У меня не всё
получилось, но я
старался!**



**Мне надо быть
внимательнее!**

Чтение – вот лучшее
учение.



Молодцы!

Спасибо за урок!

