

Трассирование не с причастиями

Создание опорного конспекта



Цели урока:

- *Повторить правописание НЕ с разными частями речи.*
- *Познакомиться с правилом написания НЕ с причастиями.*
- *Составить опорный конспект по написанию НЕ с причастиями.*
- *Повторить написания словарных слов.*
- *Выполнить упражнения по теме урока.*





□ Ваш гид

Пустыня Безграм.

Мы находимся в пустыне Безграмотности и отправляемся к океану Знаний, чтобы узнать о правописании не с причастиями, составить опорный конспект.

Этапы пути



3



Этапы пути

- Повторение «Правописание не с существительными, прилагательными.»
- Наблюдения «Не с причастиями»
Составление О.К.
- Образец рассуждения.
- Тренировочные упражнения.
- Вспомним правило по О.К.
- Контрольные упражнения.



Полетное повторение

Собираясь в дальний путь, не забудьте
взять с собой правило о правописании
не с существительными,
прилагательными,
наречиями.



НЕ

С.,П.,Н.

Слитно

Раздельн.

•не употр.

•>,а<

•синоним.

•Отнюдь,

ничуть,

далеко,

вовсе ...

•Наблюдения

•Этапы пути

Наблюдения

Не с причастиями раздельно:

- Полные причастия с зависимыми словами,
- есть противопоставление с союзом А,
- краткие причастия.

1. *Непрочитанная книга*
2. *Не прочитанная /кем?/мною.*
3. *Непрочитанная, а просмотренная книга*
4. *Книга не прочитана.*
5. *Недоумевающий*

НЕ с причастиями СЛИТНО:

- Не употребляется без НЕ,
- нет противопоставления с союзом А,
- нет зависимого слова.

Составление опорного конспекта

	НЕ с Пч.
Слитно	Разд.
не употр.	кр. Пч.
нет З.С.	полн. Пч. + З.С.
нет против.	против. с а

Тренажер по русскому


Образец рассуждения



1. Нетронутый;

2. Не тронутый (к е м?) лыжниками снег.

В первом случае не пишется с причастием слитно, так как оно одиночное, во втором — раздельно, так как у причастия есть зависимое слово.



Ура!
Учимся плавать!

Упражнения

1. Графические

2. Предупредительные

3. Распределительные


- Повторим правило
- Подведем итоги



Объясни графически


Спишите, вставляя пропущенные знаки препинания, раскрывая скобки. Объясните графически правописание «не» с причастиями, расстановку знаков препинания при причастных оборотах.

1. *(Не)скоше(нн,н)ая трава*
2. *(Не)доумевающий взгляд*
3. *(Не)дочита(нн,н)ая вовремя книга*
4. *Собрание (не)законче(нн,н)о*



Проверь!

1. *Нескошенная трава.*
2. *Недоумевающий взгляд.*
3. *Недочитанная вовремя книга.*
4. *Собрание **не** закончено*



Распределение

Задание: Запишите словосочетания в две колонки:

- 1) не слитно,
 - 2) не раздельно.
- Объясните.

*(не) дописанное письмо; письмо (не) дописано;
(не) вспаханное поле; (не) забываемая встреча;
(не) ослабевающая ни на минуту тревога;
(не) прекращающийся дождь;
(не) сжатая, а скошенная рожь;
(не) успокоившееся после бури озеро;
телефон (не) отремонтирован.;
(не) освещённая солнцем комната;
(не) прикрытая дверь;*

- Редактирование
- Виды упражнений
- Проверка



Проверка

□ НЕ СЛИТНО

- Недописанное письмо,
- Невспаханное поле,
- Незабываемая встреча,
- Непрерывающийся дождь,
- Неприкрытая дверь

□ НЕ РАЗДЕЛЬНО

- Письмо **не** дописано
- **Не** ослабевающая ни на минуту тревога
- **Не** сжатая, а скошенная рожь
- **Не** успокоившееся после бури озеро
- Телефон **не** отремонтирован
- **Не** освещённая солнцем комната



Перед нами океан Знаний.
Возьмем с собой только
один драгоценный камешек
«Правописание не с причастиями».

Итоги Расскажите правило,
используя опорный конспект.



НЕ с Пч.

РАЗД.

СЛИТНО

Кр. Пч.

Не употр.

Пч. + З.С.

Нет З.С.

>,а <

Нет >,а <

• Контроль Контроль
ь 1 Контроль 1,

Самостоятельная работа № 1

В крымских горах и на Кавказе во множестве в...дились орхидеи. Красота и (не)защ...щённость ч...десных цветов сослужили им р...ковую службу. (Не) умеренная охота «любителей» при- роды в...дёт к их ма(с, сс)овому истреб- лению. Некоторые из орх...дей сегодня уже на грани полного и...чезновения. Другие ещё держ...тся, но тоже нужда- ются в самом бер...жном отношении .



- Контроль 2
Контроль 2, 3
Контроль 2, 3, 4.



Тест № 2

Задание: Укажите № № словосочетаний, в которых не с причастием пишется раздельно.

1. (Не) разбросанные, а аккуратно сложенные тетради,
2. край (не) исследован,
3. (не) распустившаяся яблоня,
4. (не) допетая до конца,
5. (не) срезанная роза ,
6. (не) состоявшийся разговор,
7. вишня (не) обрезана,
8. (не) замолкающий ни на минуту,
9. (не) законченная повесть,
10. ничем (не) защищен,
11. (не) обдуманый, а опрометчивый поступок,
12. (не)навидящий врага,
13. (не) вызубренные, а осознанные правила.



Подведение итогов урока.

- *Правописание каких частей речи вы вспомнили на уроке?*
- *Что узнали нового?*
- *Когда НЕ пишется отдельно с причастиями? А слитно?*



Удачи в учёбе!

