



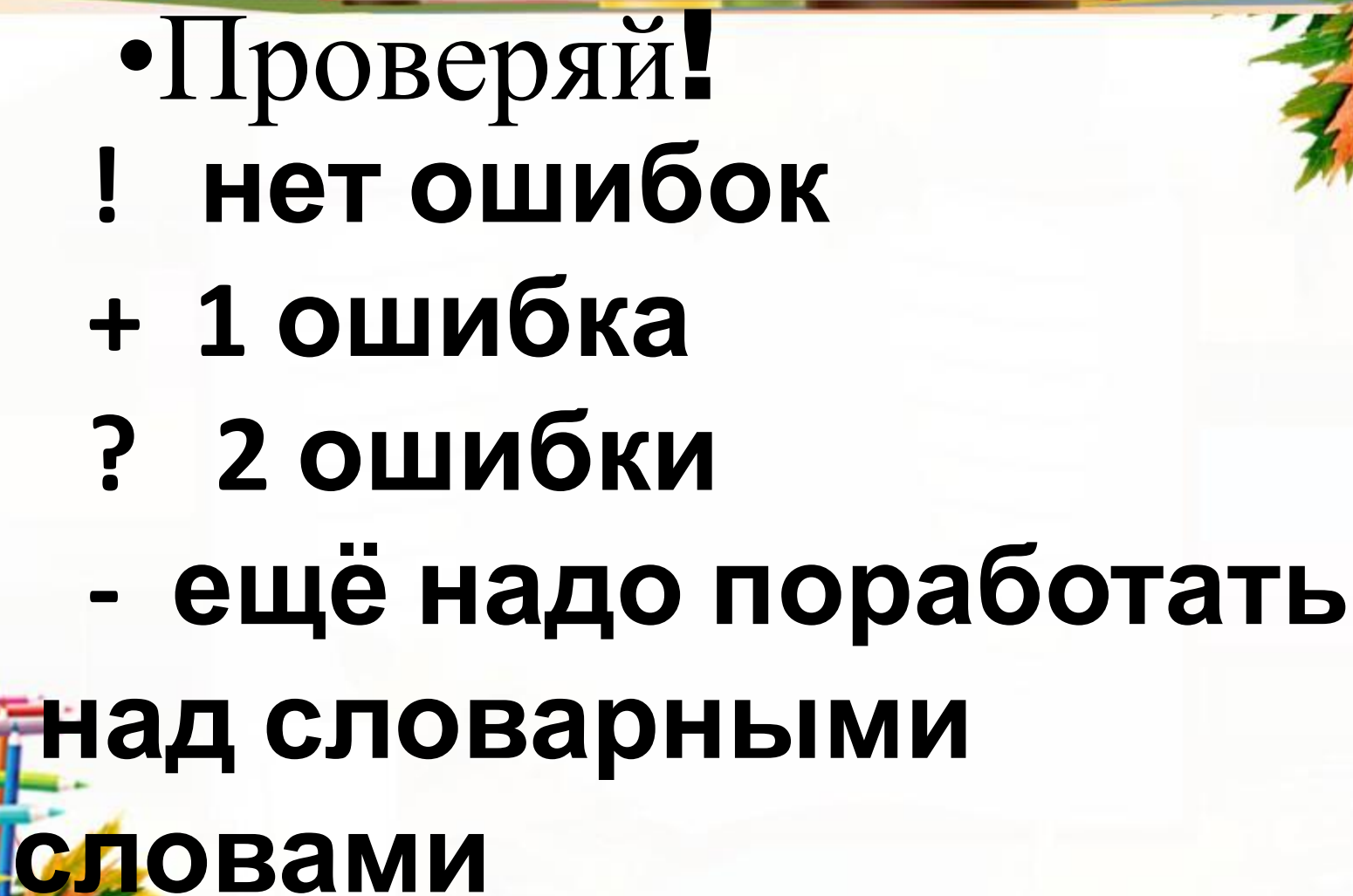





my success story
2009

Запиши словарные слова:

- Он чирикает – **воробей**
- Его собирают осенью – **урожай**
- **горох**
- Созревает в стручках **картофель**
- **октябрь**
- Из него готовят пюре - **завтрак**
- Второй месяц осени –
- Утренний приём пищи
-

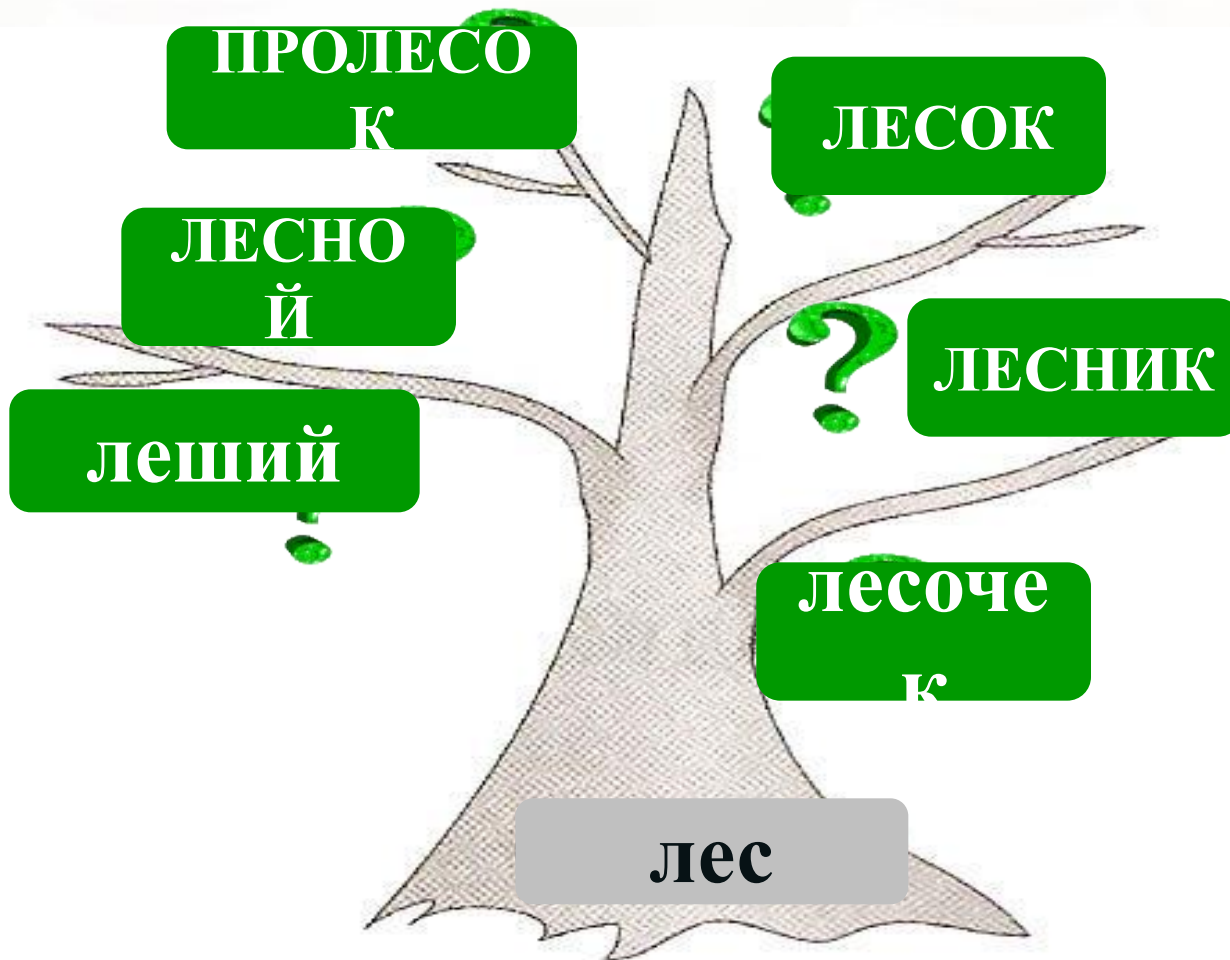


• Проверь!
! нет ошибок
+ 1 ошибка
? 2 ошибки
- ещё надо поработать
над словарными
словами

The image features a decorative border with autumn leaves in shades of green, orange, and red, and several colored pencils in various colors (red, blue, green, yellow, purple) scattered around the edges. The background is a light, warm tone with some geometric shapes.

Тема урока:
Корень слова.
Однокоренные
слова.

Нарисуй словесное дерево с корнем ЛЕС.



The background features a light-colored, textured surface with faint pencil sketches of a bear and a squirrel. It is decorated with autumn leaves in shades of green, orange, and red, and several colorful pencils (red, blue, green, yellow, purple) are scattered around the edges.

побелка

белить

беленький

белка

The background features a light beige surface with scattered autumn leaves in shades of green, yellow, and orange. At the top and bottom edges, there are horizontal bands of colorful pencils in various colors like blue, green, yellow, and red. The overall theme is educational and artistic.

ЛЕВЫЙ

лев

налево

левша

The background features a light beige color with scattered autumn leaves in shades of green, yellow, and orange. At the top and bottom, there are horizontal bands of various colored pencils (red, blue, green, yellow, purple) and a ruler. The text is presented in four pink ovals with a thin red border.

сторож

**сторожит
ь**

**сторожев
ой**

сторона

Подчеркни родственников Воды.

- Собрались у Воды родственники. Подводник с Водицей беседуют. Водолаз с Водопадом на солнышке греются. Водитель на гармошке наигрывает. Водомерка с Водорослями разыгрались. Водичка по камушкам на одной ножке скачет. Даже Водяной пожаловал. И все старуху Воду ждут. Вышла мудрая Вода на крыльцо, глянула на гостей, сразу чужака заметила. Велела ему прочь идти в свою семью. Пошёл чужак пригорюнился. Где ему родственников искать?

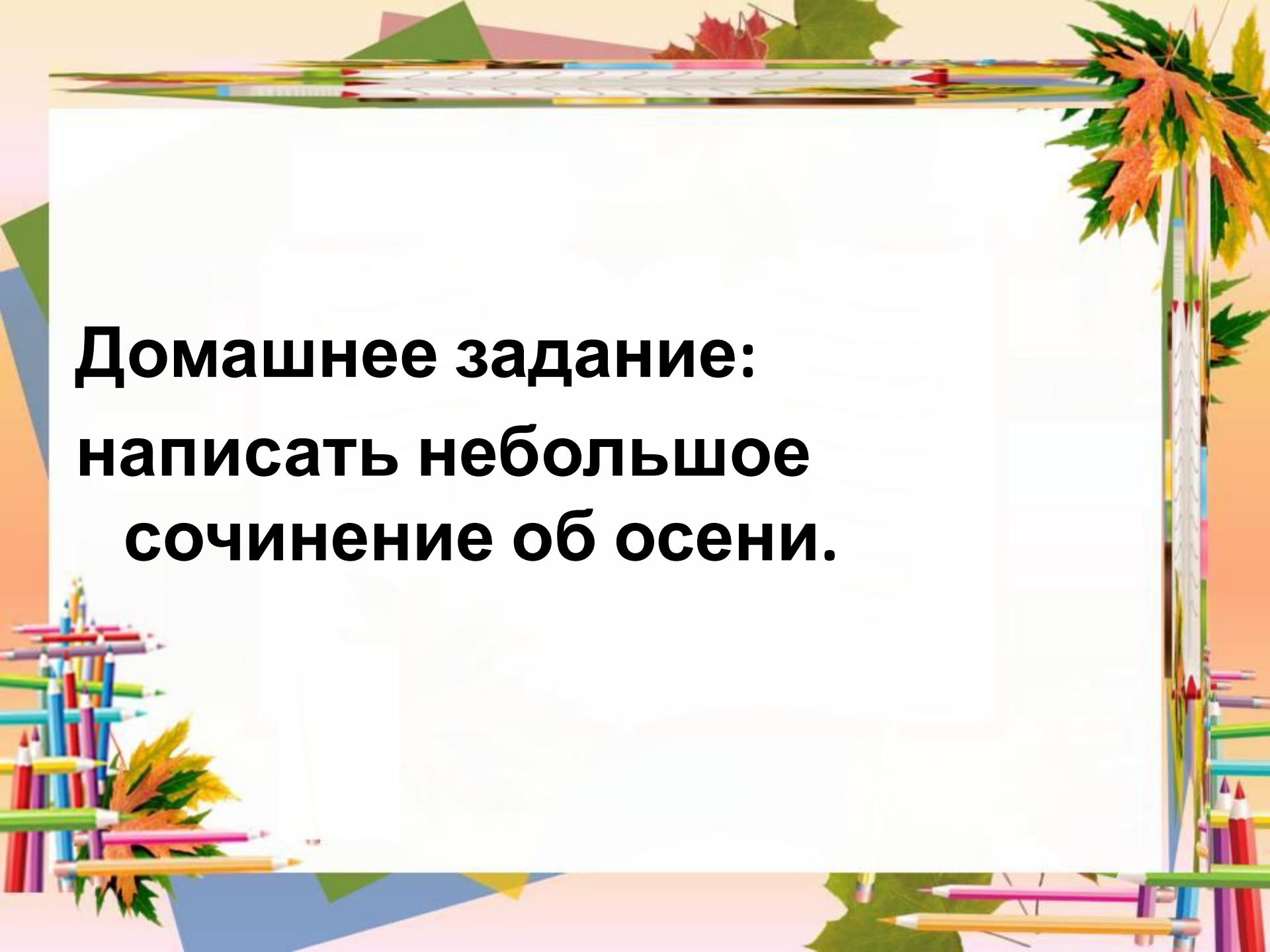
A decorative border surrounds the text, featuring autumn leaves in shades of green, yellow, and orange, and several colored pencils in various colors like red, blue, green, and yellow.

Проверь!

**Вода, подводник,
водицей, водолаз,
водопадом, водомерка,
водорослями,
водичка, водяной.**





A decorative border surrounds the central text. At the top, there are autumn leaves in shades of red, orange, and green. On the right side, a vertical arrangement of colored pencils is shown, with some leaves at the top. At the bottom, there are more colored pencils and autumn leaves. The background is a light, textured white.

**Домашнее задание:
написать небольшое
сочинение об осени.**

The image features a decorative border with autumn leaves in shades of green, yellow, and orange, and several colored pencils in various colors (red, blue, green, yellow, purple) scattered around the edges. The background is a light, textured surface.

**Сегодня на уроке я убедился,
что...**

**Теперь я могу находить в
словах ...**

Мне было интересно...

A decorative border surrounds the central text. At the top, there are autumn leaves in shades of red, orange, and green. On the right side, a vertical arrangement of colored pencils is visible. At the bottom, more colored pencils and autumn leaves are scattered. The background is a light, textured white.

Молодцы!
Спасибо за урок!