



**Попробуй, просто  
улыбайся.**

**Себя раскрой от всей  
души.**

**Мгновеньем каждым  
наслаждайся**

**И верь в удачу,  
поспеш.**

Презентацию подготовила


учитель русского языка

Бурдакова Татьяна

# Четвёртое февраля

---

## Классная работа



Вспоминаем то, что знаем  
Впишите недостающие  
слова в определение

**1. Деепричастие** -  
... форма глагола



---

**2. Деепричастие  
обозначает...**

---

**3. Деепричастие  
совмещает  
признаки...**

**4. Постоянные  
морфологические  
признаки  
деепричастия -...**

**5. Деепричастия  
совершенного  
вида образуются с  
помощью  
суффиксов - ...**

# **6. Деепричастие, как наречие, ...**



**7. Действие,  
обозначаемое  
деепричастием,  
всегда  
сопровождает  
действие,  
обозначаемое ...**

**8. Деепричастие  
несовершенного  
вида образуется от  
основы..., а  
совершенного  
вида – от основы...**

# Взаимопроверка

- 1 Особая
- 2 Добавочное действие
- 3 Глагола и наречия
- 4 Вид
- 5 (-В, - ВШИ, - ШИ)
- 6 Не изменяется, не имеет непостоянных морфологических признаков
- 7 Глаголом – сказуемым
- 8 Настоящего времени; неопределённой формы глагола

**Словарно –  
орфографическая работа**

**Прези́рать** – (пренебрегать,  
считать ничтожным,  
недостойным, не уважать)

**Пример:** Не презирай совета  
ничьего (И.А.Крылов)

**Призи́рать/призреть** (уст.) –  
давать кому – то приют,  
пропитание

# Вспомним правила выделения причастного оборота

**Человек владеющий собой никогда не позволит себе ответить грубостью на грубость.**

**Владеющий собой человек никогда не позволит себе ответить грубостью на грубость.**

- *Чем отличаются эти предложения по своему строению?*
- *А по пунктуационному оформлению?*

**Определяем тему и  
Деепричастный оборот.**

**Выделение  
деепричастия и  
деепричастного  
оборота.**

**Узнать, что такое  
деепричастный оборот, к  
чему он присоединяется, как  
оформляется на письме**


# Открываем новые знания



Ученик избежит  
несчастливого случая  
соблюдая правила  
пожарной  
безопасности.

**Деепричастный оборот**

~~Деепричастие~~ +  
зависимое слово =  
**деепричастный  
оборот**






## АЛГОРИТМ ОПРЕДЕЛЕНИЯ ДЕЕПРИЧАСТНОГО ОБОРОТА

1. Находим деепричастие.
2. Определяем зависимое (ые) слово (а).
3. Обозначаем главное слово.
4. Выделяем деепричастный оборот (одиночное деепричастие) запятыми.

# Отвлечемся на минутку, проведем мы физминутку

---





Все дышите!  
Не дышите!  
Всё в порядке. Отдохните!  
Вместе руки поднимите! Потрясите их  
слегка!  
Превосходно!  
Опустите!  
Наклонитесь! За руками потянитесь!  
Разогнитесь!  
Встаньте прямо!  
Улыбнитесь! За уроки вновь  
примитесь!





## Работа в группах

- 1 группа (Найти деепричастные обороты в предложениях , выделить их запятыми)
- 2 группа (Выписать из предложений деепричастие с зависимыми словами)
- 3 группа (Вставить деепричастные обороты в пословицы)

# 1 группа

- 1. **Встречаясь со взрослыми или входя в помещение, здоровайся первым.**
- 2. **Доброта, зарождающаяся в детстве, с годами становится сильнее.**
- 3. **Соблюдая правила в Уставе школы, обучающийся не нарушит свои**


## 2 группа

- 1. Лиловые облака, протягиваясь к западу, едва пропускали красные лучи. (**протягиваясь к западу**).
- 2. Садясь в трамвай или автобус, пропусти первой в двери свою спутницу. (**садясь в трамвай или автобус**)
- Снег, падая на землю, покрывал её пушистым ковром. (**падая на**

# 3 группа

- 1. **Не зная броду, не суйся в воду.**
- 2. **Не работая, сыт не будешь.**
- 3. **Не убив медведя, шкуры не продают.**
- 4. **Не поклонясь до**

# Рефлексия



**Назовите ключевые слова темы**

**Для чего сегодня на уроке мы изучали и закрепляли знания о деепричастном обороте? Зачем вам это?**

**Что такое деепричастный оборот?**

**Какова синтаксическая роль деепричастного оборота ?**

**Оцените свою работу, всё ли у вас получилось?**



# Рефлексия



Пролетел и наш урок,  
Школьный прозвенел звонок,  
Все трудились, не ленясь,  
Не медля и не торопясь.  
Говорили, улыбаясь,  
Отвечали, не теряясь.  
В работе приняли активное участие,  
Скажем спасибо  
**ДЕЕПРИЧАСТИЮ.**

# Домашнее задание

---

- **Выучить правило на стр. 174, письменно выполнить упражнение 290.**