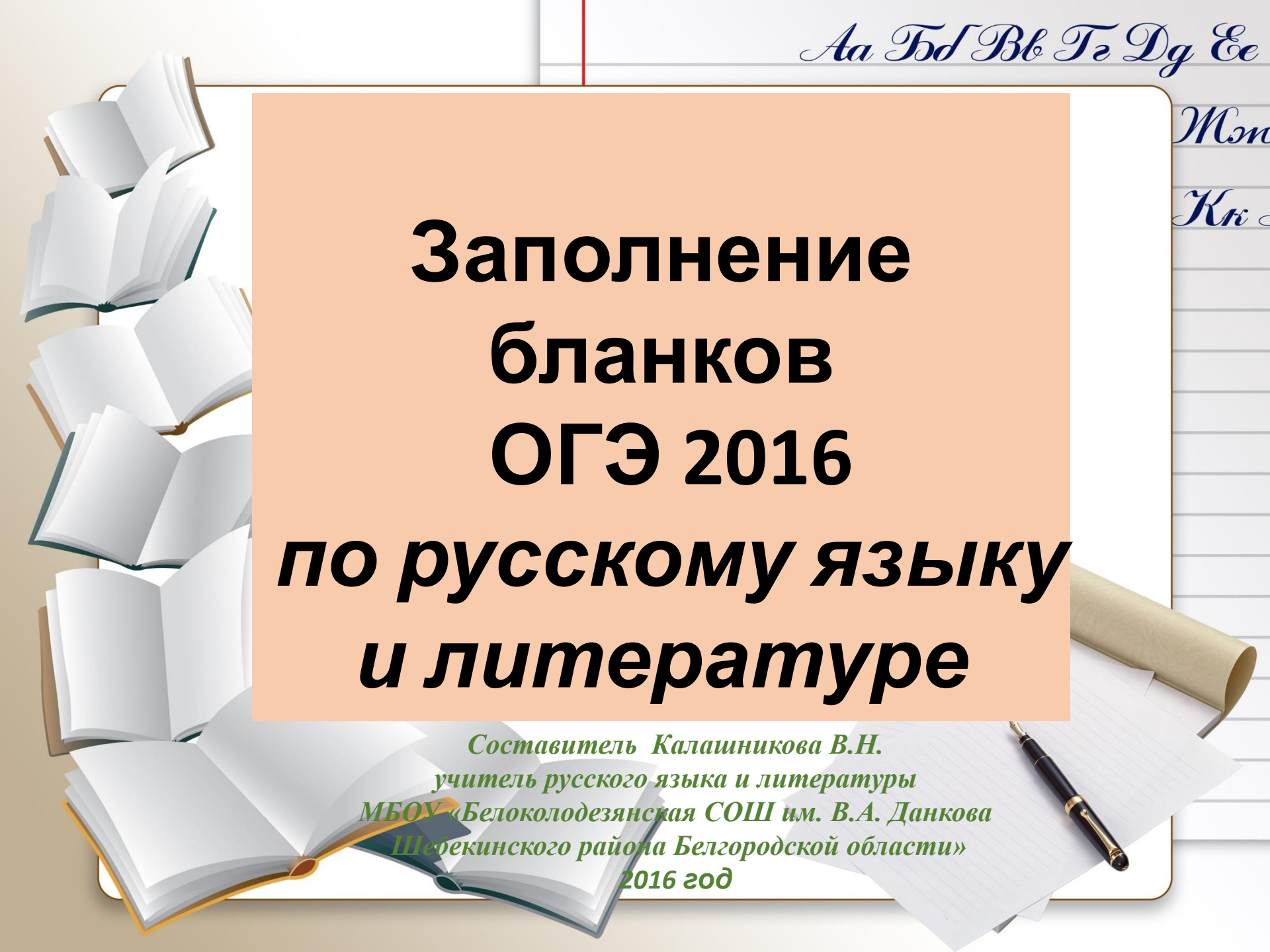


*Aa Bb Cc Dd Ee*

*Мм*

*Кк*

The background features a stack of several open books on the left side. On the right side, there is a rolled-up scroll and a fountain pen resting on a sheet of lined paper. The central text is contained within a light orange rectangular box.

# **Заполнение бланков ОГЭ 2016 по русскому языку и литературе**

*Составитель Калашикова В.Н.  
учитель русского языка и литературы  
МБОУ «Белоколодезянская СОШ им. В.А. Данкова  
Шебекинского района Белгородской области»  
2016 год*

# Для выполнения экзаменационной работы участнику ГИА организаторы в аудитории выдают **БЛАНКИ ОТВЕТОВ**

Blank answer sheet No. 1 for the state final certification. It includes a barcode, fields for organization code, class, subject, and auditorium, and a grid for writing answers. The grid contains the Russian alphabet and numbers 0-9.

Blank answer sheet No. 2 for the state final certification. It includes a barcode, fields for organization code, subject, and auditorium, and a grid for writing answers. It also contains instructions for filling out the sheet.

Additional blank answer sheet No. 2 for the state final certification. It includes a barcode, fields for organization code, subject, and auditorium, and a large grid for writing answers.

**Бланк ответов № 1**  
для внесения ответов  
тестовой части (задания  
2-14)

**Бланк ответов № 2**  
для записи ответов на задания  
с развернутым ответом

**Дополнительный бланк  
ответов № 2**

## Общие положения

Все бланки ответов заполняются яркими чёрными чернилами.

Допускается использование гелевой или капиллярной ручек.

Участник тестирования должен изображать каждую цифру и букву во всех заполняемых полях бланков, тщательно копируя образец ее написания из строки с образцами написания символов, расположенной в верхней части бланка ответов № 1.

Небрежное написание символов может привести к тому, что при автоматизированной обработке символ может быть распознан неправильно.

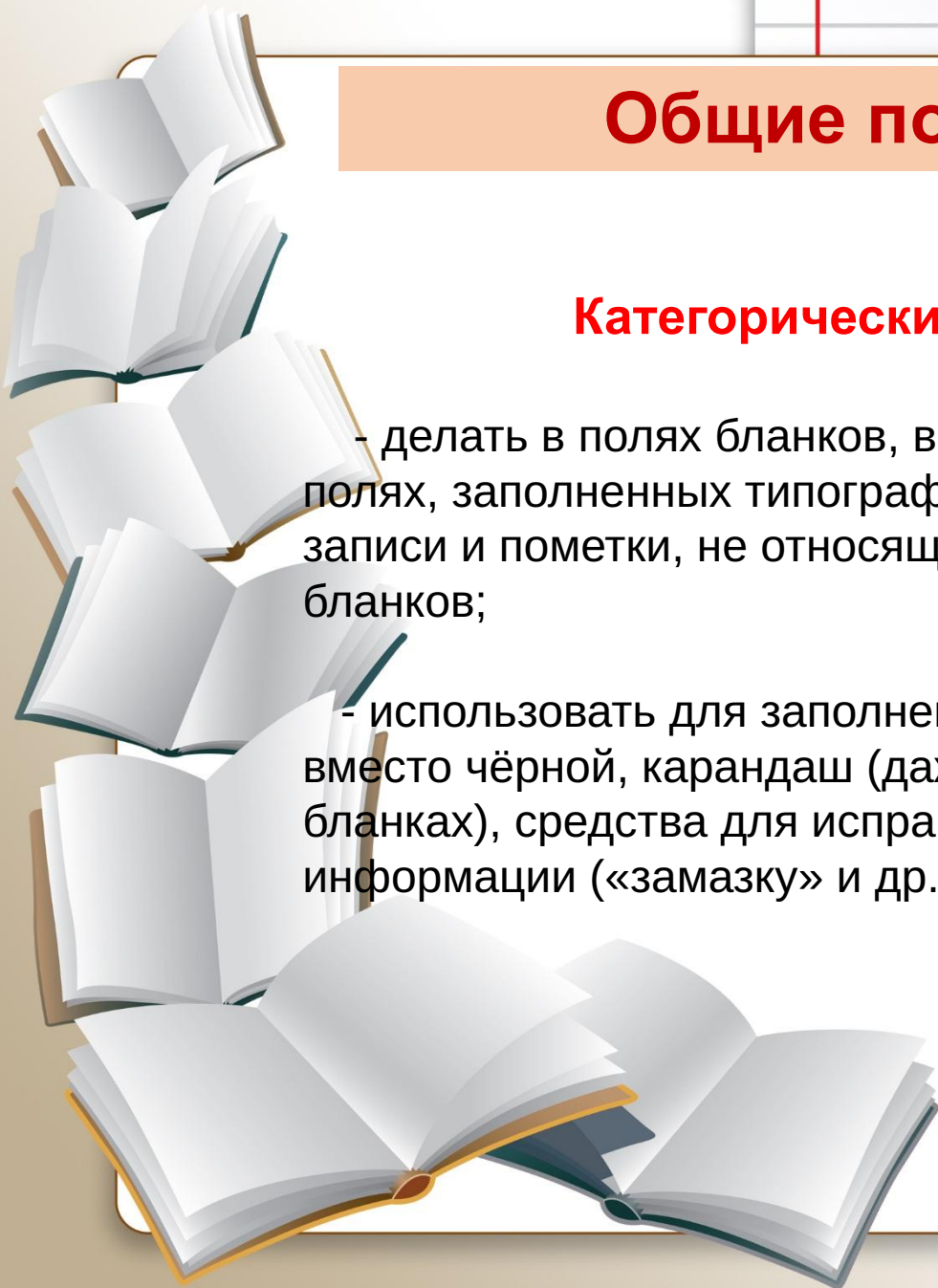

Каждое поле в бланках заполняется, начиная с первой позиции (в том числе и поля для занесения фамилии, имени и отчества участника тестирования).

Если участник ГИА не имеет информации для заполнения поля, он должен оставить его пустым (не делать прочерков).

## Общие положения

### Категорически запрещается:

- делать в полях бланков, вне полей бланков или в полях, заполненных типографским способом, какие-либо записи и пометки, не относящиеся к содержанию полей бланков;
- использовать для заполнения бланков цветные ручки вместо чёрной, карандаш (даже для черновых записей на бланках), средства для исправления внесённой в бланки информации («замазку» и др.).



## Заполнение бланка ответов №1

Код региона	31
Код образовательной организации	221308
Класс	9А
Код ППЭ	2132
Номер аудитории	8
Дата проведения ОГЭ	03.06.2016
Код предмета	01
Название предмета	русский



ГОСУДАРСТВЕННАЯ ИТОГОВАЯ АТТЕСТАЦИЯ  
ПО ОБРАЗОВАТЕЛЬНЫМ ПРОГРАММАМ ОСНОВНОГО ОБЩЕГО ОБРАЗОВАНИЯ - 2015

**Бланк ответов №1**

Дата проведения  
(ДД-ММ-ГГ)

03 - 06 - 16



Регион

31

Код образовательной  
организации

2 2 1 3 0 8

Класс  
Номер Буква

9 А

Код пункта  
проведения

4 2 9 5

Номер  
аудитории

1 2

Номер варианта

2 0 4

Код  
предмета

0 1

Название предмета

Р У С С К И Й

С порядком проведения государственной итоговой аттестации по образовательным программам основного общего образования (далее - «Итоговая аттестация») созданы номера КИМ на бланке с номером КИМ на экзаменационной работе подвешиваю. Подпись участника строго внутри окошка.

*Михаил Д.*

Номер КИМ



<b>Фамилия</b>	<b>Михайлова</b>		
<b>Имя</b>	<b>Алина</b>		
<b>Отчество</b>	<b>Сергеевна</b>		
<b>Паспорт</b>	<b>Серия 1400</b>	<b>Номер</b>	<b>538917</b>

Заполнять гелевой или капиллярной ручкой ЧЕРНЫМИ чернилами по следующим образцам:

А Б В Г Д Е Ё Ж З И Й К Л М Н О П Р С Т У Ф Х Ц Ч Ш Щ Ъ Ы Ь Э Ю Я 0 1 2 3 4 5 6 7 8 9 ( )  
 А В С D E F G H I J K L M N O P Q R S T U V W X Y Z , - А А А О О Е Е Е И И О У О Р ; ' "

**ВНИМАНИЕ!** Все бланки и листы с контрольными измерительными материалами рассматриваются в комплекте.

Сведения об участнике государственной итоговой аттестации

Фамилия	М И Х А Й Л О В А												
Имя	А Л И Н А												
Отчество (при наличии)	С Е Р Г Е Е В Н А												
Документ	Серия	1 4 0 0				Номер	5 3 8 9 1 7				Пол	<input checked="" type="checkbox"/> Ж	<input type="checkbox"/> М

**Переписать из документа. ФИО в им.  
падеже  
(серия – первые 4 цифры паспорта и номер )**

## Заполнение бланка ответов №1

Если согласно документу имя собственное пишется через дефис, то знак ставится в отдельной ячейке

М	А	М	И	Н	-	С	И	Б	И	Р	Я	К	
---	---	---	---	---	---	---	---	---	---	---	---	---	--

А	Л	Л	А	-	В	И	К	Т	О	Р	И	Я
---	---	---	---	---	---	---	---	---	---	---	---	---

## Заполнение бланка ответов №1

**В средней** части расположены поля для записи ответов на задания

Ответы на задания	ЗАПРЕЩЕНЫ ИС
1 Задание выполняется на бланке №2	
2 1	
3 4	
4 ВЗДОХНУЛА	
5 ДЕРЕВЯННУЮ	
6 УСЕВШИСЬ	
7 ПИСКДЕТЕЙ	
8 МОЖНОНАУЧИТЬСЯ	
9 2 3	
10 1 2 5 6	
11 6	
12 1 7	
13 3 9	
14	
15 Задание выполняет	1 2 5 6
16 Не заполняется	

Первая строка не заполняется.

Если кратким ответом является **слово**, то его нужно писать в **той форме** (род, число, падеж и т.п.), в которой оно стоит в предложении.

Если кратким ответом является **словосочетание**, то **первое слово** записывается **полностью**, второе и все остальные слова записываются **подряд без пробелов и других символов** (сколько войдет).

Последовательность **цифр** пишется **без запятых**. (Внимательно читать инструкцию к заданию!!!)



## Примечания к ответам на задание

\* **Дефисное** написание слова **не сохраняется**. Например: *Внезапно вдали что-то мелькнуло среди кустов, растущих здесь особенно густо*

Ч | Т | О | Т | О | П | Р | О | М | Е | Л | Ь | К | Н | У | Л | О

\* **Союз не входит** в грамматическую основу. Например: *Вот тут гляди вокруг и дум*

Г | Л | Я | Д | И | Д | У | М | А | Й

\* **Частица НЕ входит** в грамматическую основу. Например: *Никто так не обидит старую, больную женщину...*

Н | И | К | Т | О | Н | Е | О | Б | И | Д | И | Т

\* **Порядок записи** главных членов предложения **значения не имеет**. Например: *Лишь поздней осенью увидел я медуничку.*

Я | У | В | И | Д | Е | Л

*или*

У | В | И | Д | Е | Л | Я

## Заполнение бланка ответов №1

- \* В области ответов **нельзя** допускать случайных **пометок, клякс, размазанных чернил** и т.д., так как при автоматизированной обработке это может быть распознано как ответы на задания КИМ.
- \* Если **не удалось избежать** случайных пометок, их следует **заменить** в области «Замена ошибочных ответов» на те ответы, которые участник тестирования считает правильными.
- \* Краткий ответ записывается **слева направо от номера** задания, начиная **с первой ячейки**. Каждый символ записывается в **отдельную ячейку**.
- \* Любые **сокращения запрещены**.

## Заполнение бланка ответов №1

### Замена ошибочных ответов

В нижней части бланка ответов № 1 расположены поля для замены ошибочных ответов, предназначенные для исправления участниками своих ответов.

Для изменения внесенного в бланк ответов № 1 ответа на задание нужно в соответствующих полях замены проставить номер исправляемого задания и записать новое значение верного ответа на указанное задание.

Если в поля замены ошибочных ответов внесён номер одного и того же задания, то будет учитываться последнее исправление (отсчет сверху вниз и слева направо).

Если в поля замены ошибочных ответов внесён только номер задания без ответа, то будет считаться, что ответа на данное задание не дано!

Замена ошибочных ответов

2 - 3

7 - НИКТОНЕОБИДИТ

-

-

-

-

-

-

Резерв-1
Резерв-2

## Заполнение бланка ответов №2

Бланк ответов № 2 предназначен для записи ответов на задания с развернутым ответом

Информация для заполнения полей верхней части бланка должна **соответствовать** информации, внесенной в *бланк ответов № 1*

Основную часть бланка занимает область записи ответов на задания с **ответом в развернутой форме.**

В этой области **внутри границ** участник записывает развернутые ответы на соответствующие задания (№ 1 и № 15) **строго в соответствии** с требованиями КИМ

ГОСУДАРСТВЕННАЯ ИТОГОВАЯ АТТЕСТАЦИЯ  
ПО ОБРАЗОВАТЕЛЬНЫМ ПРОГРАММАМ ОСНОВНОГО ОБЩЕГО ОБРАЗОВАНИЯ - 2015

Лист № \_\_\_\_\_ Разверт. 3

### Бланк ответов №2

Регион	Код предмета	Название предмета	Номер варианта
_____	_____	_____	_____

Укажите значения полей "регион", "код предмета", "название предмета", "номер варианта", "номер КИМ" из Бланка ответов №1.

Отвечая на задания с развернутым ответом, пишите аккуратно и разборчиво, соблюдая разметку страницы. Не забудьте указать номер задания, на которое Вы отвечаете. Условия задания переписывать не нужно.

**ВНИМАНИЕ!** Все бланки и листы с контрольными измерительными материалами рассматриваются в комплекте. Заполнять гелевой ручкой черными чернилами.

При недостатке места для ответа используйте обратную сторону бланка.

## Заполнение бланка ответов №2

Изложение и сочинение нужно *писать* **ОБЫЧНЫМ** **ПОЧЕРКОМ** (не печатными буквами!), но ***разборчиво и аккуратно*** строго в ***границах*** поля.

Необходимо указать номер задания:

**1,**  
**15.1, 15.2 или 15.3.**

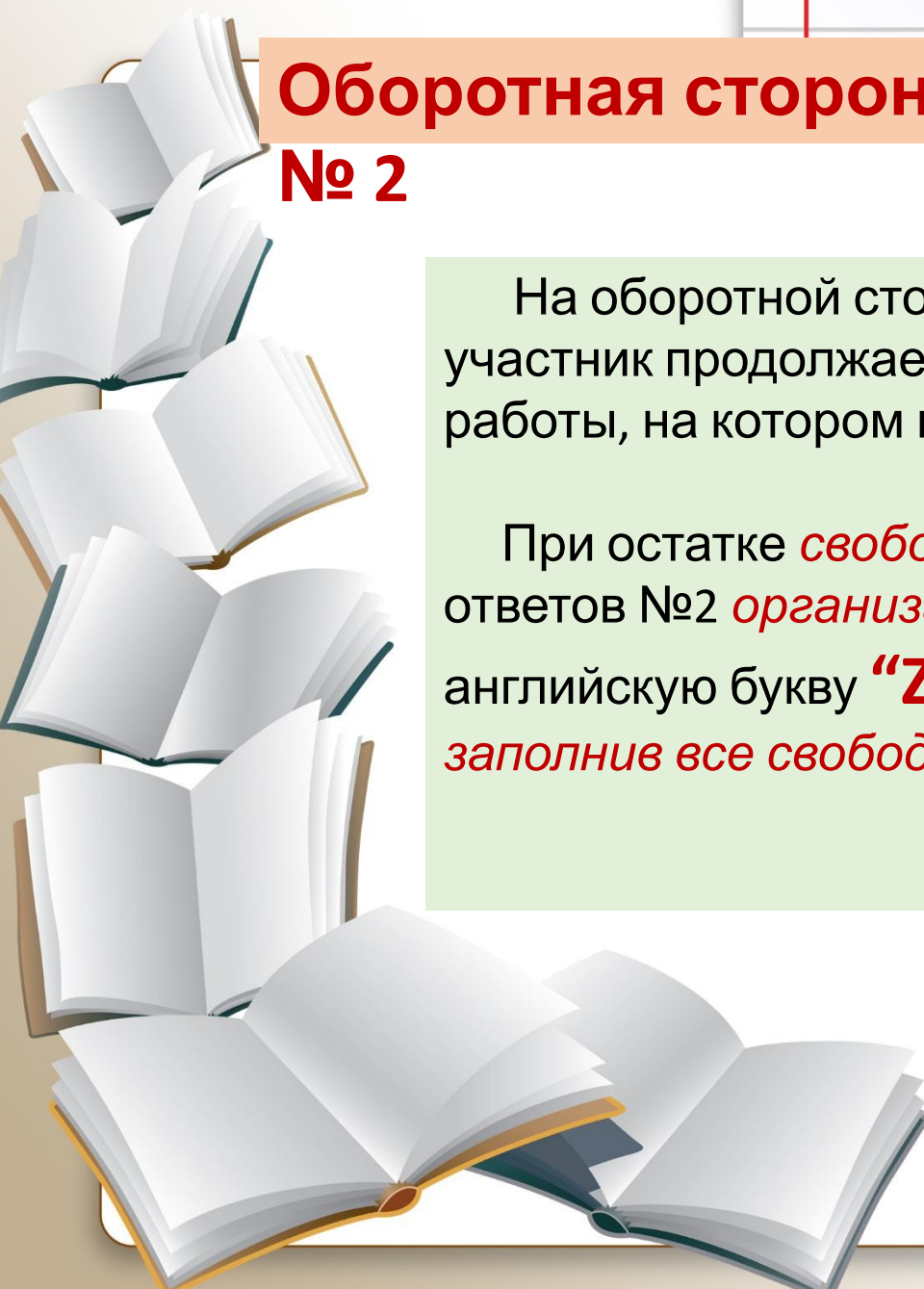
**Между** изложением и сочинением необходимо сделать **пропуск.**

При недостатке места для ответов на лицевой стороне бланка ответов № 2 участник может продолжить записи на оборотной стороне бланка, сделав **внизу** лицевой стороны запись **«смотри на обороте».**

## Оборотная сторона бланка ответов № 2

На оборотной стороне бланка ответов № 2 участник продолжает запись с того места работы, на котором прервался.

При остатке *свободного места* на бланке ответов №2 *организатор должен поставить* английскую букву **“Z”** в данной области, *заполнив все свободное* место.



Aa Bb Cc Dd Ee

Mm

Nn

## Заполнение дополнительного бланка ответов №2

ГОСУДАРСТВЕННАЯ ИТОГОВАЯ АТТЕСТАЦИЯ  
ПО ОБРАЗОВАТЕЛЬНЫМ ПРОГРАММАМ ОСНОВНОГО ОБЩЕГО ОБРАЗОВАНИЯ - 2015

**Дополнительный  
бланк ответов №2** Лист № \_\_\_\_\_ Разреш-3

Регистр

Регион	Код предмета	Название предмета	Номер варианта	Номер КИМ

Перепишите значения полей "регион", "код предмета", "название предмета", "номер варианта", "номер КИМ" из Бланка ответов №1.  
Отвечая на задания с развернутым ответом, пишите аккуратно и разборчиво, соблюдая разметку страницы.  
Не забудьте указать номер задания, на котором Вы отвечаете.  
Условия задания переписывать не нужно.

**ВНИМАНИЕ!** Данный бланк использовать только после заполнения основного бланка ответов №2. Заполнять черной ручкой черными чернилами.

При недостатке места для ответа используйте обратную сторону бланка.

При недостатке места для ответов на основном бланке ответов № 2 участник ОГЭ должен продолжить записи на **дополнительном бланке** ответов № 2, выдаваемом организатором в аудитории по **требованию участника** ОГЭ.

В случае заполнения дополнительного бланка ответов № 2 при незаполненном основном бланке ответов № 2, ответы, внесенные в дополнительный бланк ответов № 2, оцениваться не будут.



# ЛИТЕРАТУРА

## Заполнение бланка ответов №1


Верхняя часть бланка ответов по литературе № 1 заполняется так, как и по русскому языку.

Средняя часть не заполняется, так как нет заданий с кратким ответом.

Следовательно, нижняя часть (замена ошибочных ответов) не заполняется.

ГОСУДАРСТВЕННАЯ ИТОГОВАЯ АТТЕСТАЦИЯ  
ПО ОБРАЗОВАТЕЛЬНЫМ ПРОГРАММАМ ОСНОВНОГО ОБЩЕГО ОБРАЗОВАНИЯ - 2015

**Бланк ответов №1** Дата проведения (ДД-ММ-ГГ)  -  -

QR-код:  Регион:  Код образовательной организации:  Класс:  Номер:  Буква:  Код пункта проведения:  Номер аудитории:  Номер варианта:

Код предмета:  Название предмета:  Номер КИМ:

1 8 П И Т Е Р А Т У Р

Средством проведения государственной итоговой аттестации по образовательным программам основного общего образования являются: Сводные списки КИМ на бланке с кодами КИМ по образовательным предметам. Подпись участника строго внутри окошка.

Заполнить головку или каллиграфической ручкой, ЧЕРНЫМИ чернилами по следующему образцу: А Б В Г Д Е Ё Ж З И Й К Л М Н О П Р С Т У Ф Х Ц Ч Ш Щ Ъ Ы Ь Э Ю Я 0 1 2 3 4 5 6 7 8 9 ( )

ВНИМАНИЕ! Все бланки и листы с контрольными измерительными материалами расставляются в комплекте.

**Сведения об участнике государственной итоговой аттестации**

Фамилия:

Имя:

Отчество (при наличии):

Документ:  Серия:  Номер:  Пол:  Ж  М

Ответы на задания ЗАПРЕЩЕНЫ исправления в области ответов.

1	Не заполняется	17	Не заполняется
2	Не заполняется	18	Не заполняется
3	Не заполняется	19	Не заполняется
4	Не заполняется	20	Не заполняется
5	Не заполняется	21	Не заполняется
6	Не заполняется	22	Не заполняется
7	Не заполняется	23	Не заполняется
8	Не заполняется	24	Не заполняется
9	Не заполняется	25	Не заполняется
10	Не заполняется	26	Не заполняется
11	Не заполняется	27	Не заполняется
12	Не заполняется	28	Не заполняется
13	Не заполняется	29	Не заполняется
14	Не заполняется	30	Не заполняется
15	Не заполняется	31	Не заполняется
16	Не заполняется	32	Не заполняется

Замена ошибочных ответов:  -

Резерв-1:  Резерв-2:



## ЛИТЕРАТУРА

## Заполняем бланк ответов № 2

Выбрав для работы один из вариантов, прочитав предложенный текст и **последовательно** выполнить три задания, которые требуют написания развернутого ответа ограниченного объема:

**(1.1.1, 1.1.2, 1.1.3 или 1.2.1, 1.2.2, 1.2.3)**, дать ответ в примерном объеме 3–5 предложений, а 3 – е задание 5-8 предложений с опорой на текст.

Выполняя часть 2 необходимо записать:

**2.1 или 2.2, или 2.3, или 2.4**

ГОСУДАРСТВЕННАЯ ИТОГОВАЯ АТТЕСТАЦИЯ  
ПО ОБРАЗОВАТЕЛЬНЫМ ПРОГРАММАМ ОСНОВНОГО ОБЩЕГО ОБРАЗОВАНИЯ - 2016

Лист № \_\_\_\_\_ Разряд-3

**Бланк ответов №2**

Регистр Код предмета Название предмета Номер варианта

Перечислите значения полей "регион", "код предмета", "название предмета", "номер варианта", "номер КИМ" из Бланка ответов №1

Ответив на задания с развернутым ответом, пишите аккуратно и разборчиво, соблюдая разметку страницы. Не забудьте указать номер задания, на которое Вы отвечаете.

Условия задания переписывать не нужно.

ВНИМАНИЕ! Все бланки и листы с контрольными измерительными материалами рассматриваются в зале. Заполнять поля для ручного черчения.

**1.1.1**

.....

.....

.....

**1.1.2**

.....

.....

.....

**1.1.3**

.....

.....

.....

При недостатке места для ответа используйте обратную сторону бланка.

**2.1 или 2.2, или 2.3, или 2.4**


## Заполнение оборотной стороны

**ВНИМАНИЕ!** Данный бланк использовать только после заполнения основного бланка ответов № 2. Заполнять гелевой ручкой черными чернилами.

На оборотной стороне бланка ответов № 2 участник продолжает запись с того места работы, на которой прервался.

При остатке *свободного места* на бланке ответов №2 *организатор должен поставить*

английскую букву **“Z”** в данной области, *заполнив все свободное место.*



При недостатке места для ответа используйте обратную сторону бланка.

*Bb Tz Dg Ee*

*Mm*

*Kk*



**Желаю удачи на экзаменах!!!**

**Главное!**

1. Собраться и стараться не волноваться.
2. Быть внимательным при заполнении бланков и чтении заданий **(например, какой вариант НЕ правильный!!!)**
3. Перечитать задание, если непонятно, попробовать провести аналогию.
4. Быть аккуратными при заполнении бланков. Не спешить заполнять графы, есть те, которые заполняют **организаторы**. Внимательно слушать инструкцию по заполнению. **Если ошиблись, аккуратно исправить!**

*Aa Bb Cc Dd Ee*

*Жж*

*Кк*

## Сайты для подготовки к ОГЭ

- Министерство образования и науки Российской Федерации: <http://mon.gov.ru/>
- [Федеральный институт педагогических измерений \(ФИПИ\): http://fipi.ru/](http://fipi.ru/)
- МИОО,  
МЦНМО: [www.math.mioo.ru](http://www.math.mioo.ru)

<http://sdamgia.ru/>

**Удачи на  
экзамене!**

