

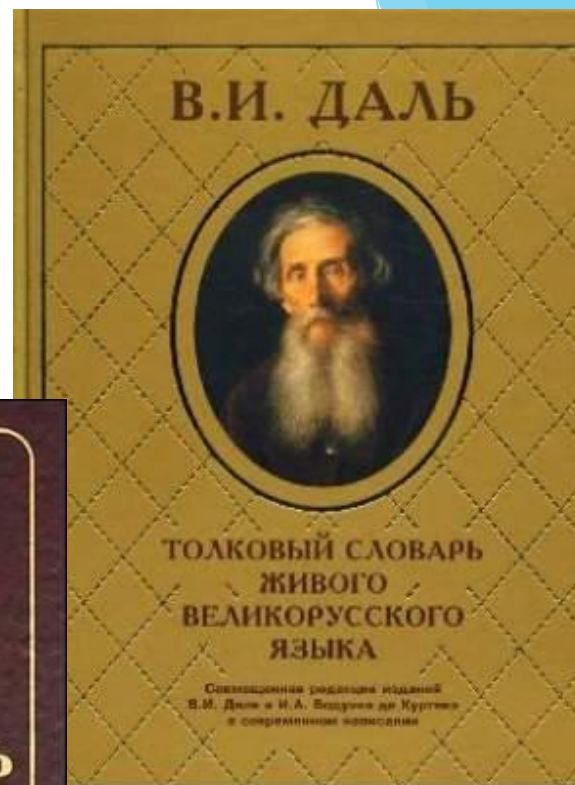
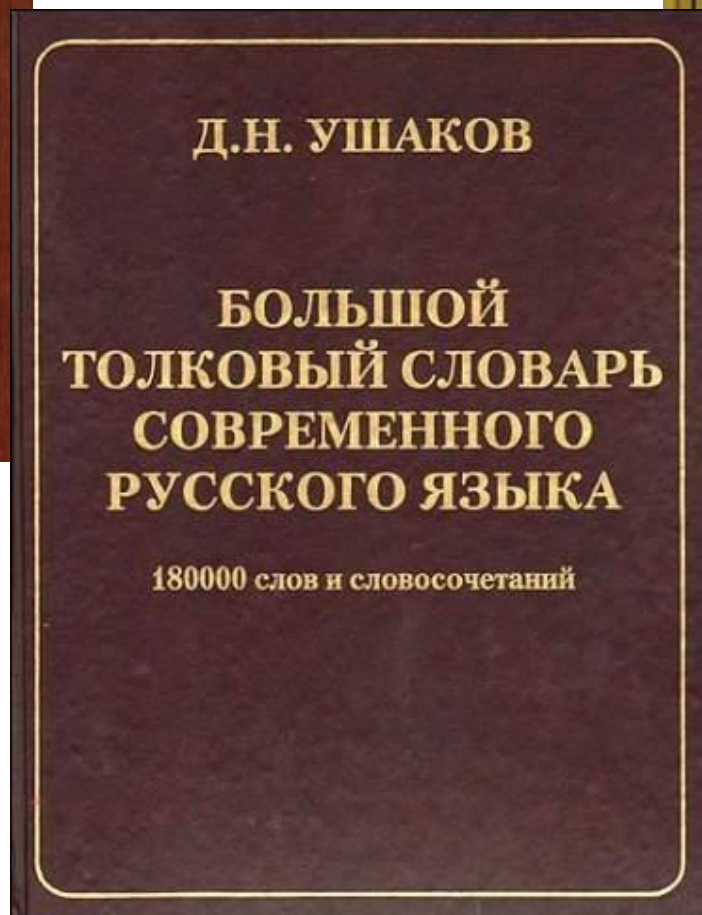
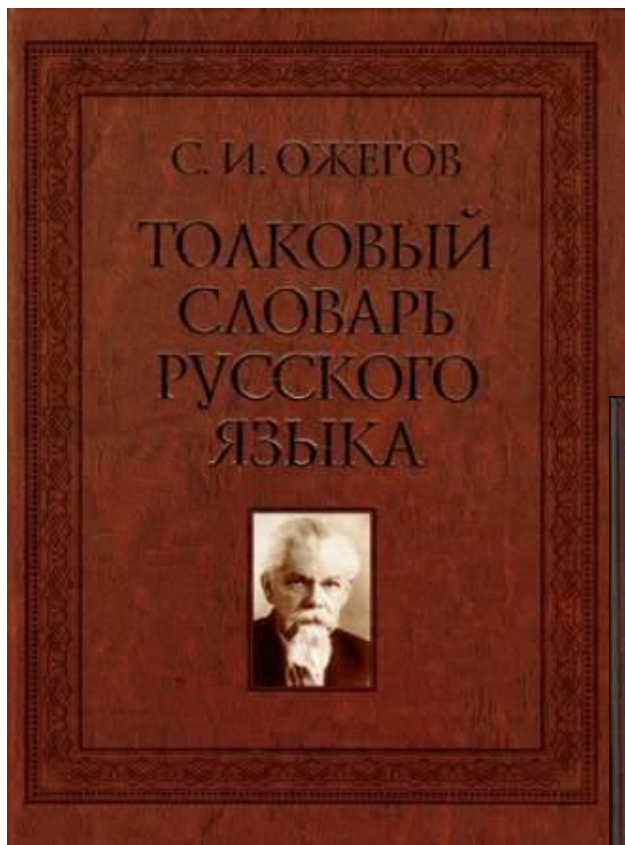
**СЛОВО  
И ЕГО ЛЕКСИЧЕСКОЕ  
ЗНАЧЕНИЕ**



# ЗАДАЧИ УРОКА

- ▶ - узнать что такое....
- ▶ - научиться определять...
- ▶ - применять знания...





# НАЙДИ В СЛОВАРЕ НА СТР.175-184 ЗНАЧЕНИЕ СЛОВ И ЗАПИШИ

- ▶ 1 ряд - партер, ряска;
- ▶ 2 ряд - планер, сувенир;
- ▶ 3 ряд - флора, тираж.



Из предложения выпишите слово со значением:

- ▶ «Сшитые листы писчей бумаги в обложке».
- ▶ *Учитель принес тетради.*
- ▶ «Название части суток от восхода до захода солнца».
- ▶ *Зимой бывает самый короткий день.*
- ▶ Имеющий приятный сильный запах».
- ▶ *Они набрали букет душистых цветов.*



# Проект «Наш словарь»

- ▶ Колобок, завистливый, плачет
- ▶ Подсказка, новый, сидеть
- ▶ Книга, богатый, смеяться



## Домашнее задание

- ▶ Письменно выполнить упр. 33 по заданию учебника;
- ▶ По желанию составить толковый словарь из 5 слов в интересном оформлении



# Рефлексия

- ▶ Исследование какой темы вели на уроке
- ▶ Какие понятия разобрали
- ▶ -лексика-это
- ▶ -лексическое значение-это
- ▶ Что было целью нашего урока
- ▶ Чему мы должны были научиться

