


Русский язык. 4 класс



Дательный падеж имен существительных




Презентацию подготовила:
учитель начальных классов
Дудаева Залина Ломалиевна

ЛОМОНОСОВ (1711-1765)

Русский ученый, химик,
физик, художник, поэт,
астроном,
приборостроитель,
географ, металлург,
геолог, историк.




*«Всем, кто хочет добиться успеха
в изучении языка, нужно научиться
открывать его тайны»*



Школа, дом, трава, земля.
Любой предмет обозначаю я.
Кто? Учитель, врач, сосед.
Что? Диван, велосипед.
Бываю разного я рода:
Тротуар, окно, природа.
Изменяюсь по числам, по падежам.
Спешу я в гости к ученикам.
Вот какая я часть речи удивительная,
Называюсь я ...

существительное



Падежи имени существительного



- Именительный
- Родительный
- Дательный
- Винительный
- Творительный
- Предложный

- Кто? Что?
- Кого? Чего?
- Кому? Чему?
- Кого? Что?
- Кем? Чем?
- О ком? О чём?



лисой

лисе

лисы

о лисе

лису

лиса



Склонение имён существительных



1 склонение

Ж.р. + М.р.

а

я

лиса

дерево

кот

2 склонение

М.р. + Ср.р.

о

е

лошадь

поле

3 склонение

Ж.р.

дядя



рожь

Тема урока:

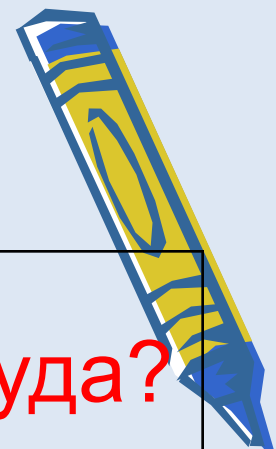
Дательный падеж

Цели урока:

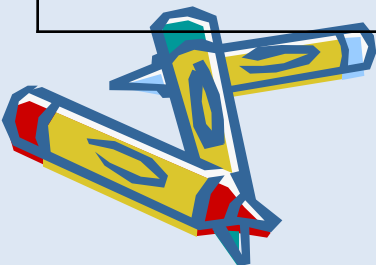
Научиться распознавать сущ. в Д.п.,
ставить имена сущ. в Д.п.



Дательный падеж



Вопросы	Кому? Чему? Где? Куда?		
Предлоги	к, по		
Роль в предложении	второстепенный член		
Окончания	1 скл - Е	2 скл - У, - Ю	3 скл - И



Физминутка


Именительный подпрыгнул,
А Родительный летал.
Дательный полез на горку,
А Винительный устал.
Наш Творительный поплавал,
А Предложный убежал.


1) Папа и мама ушли к дяде Ване.

У Саши и Вали – гости.


2) Азбука – к мудрости ступенька.

3) По тайге кружила метель.





лес, тропинка, в, пробежала, по, лисица.




Д.п. В.п.
Плывёт по реке, вижу сестру,

Д.п. Р.п.
подарок бабушке, вышел из школы,

Д.п. Р.п.
подошли к лесу, варенье из вишни,

Д.п. Р.п.
подъехали к городу, стоит у стены.




Домашнее задание:

страница 114, № 210

страниц 114, № 211

Запомнить признаки определения

Дательного падежа.



Желаю Удачного

Дня!!!

