
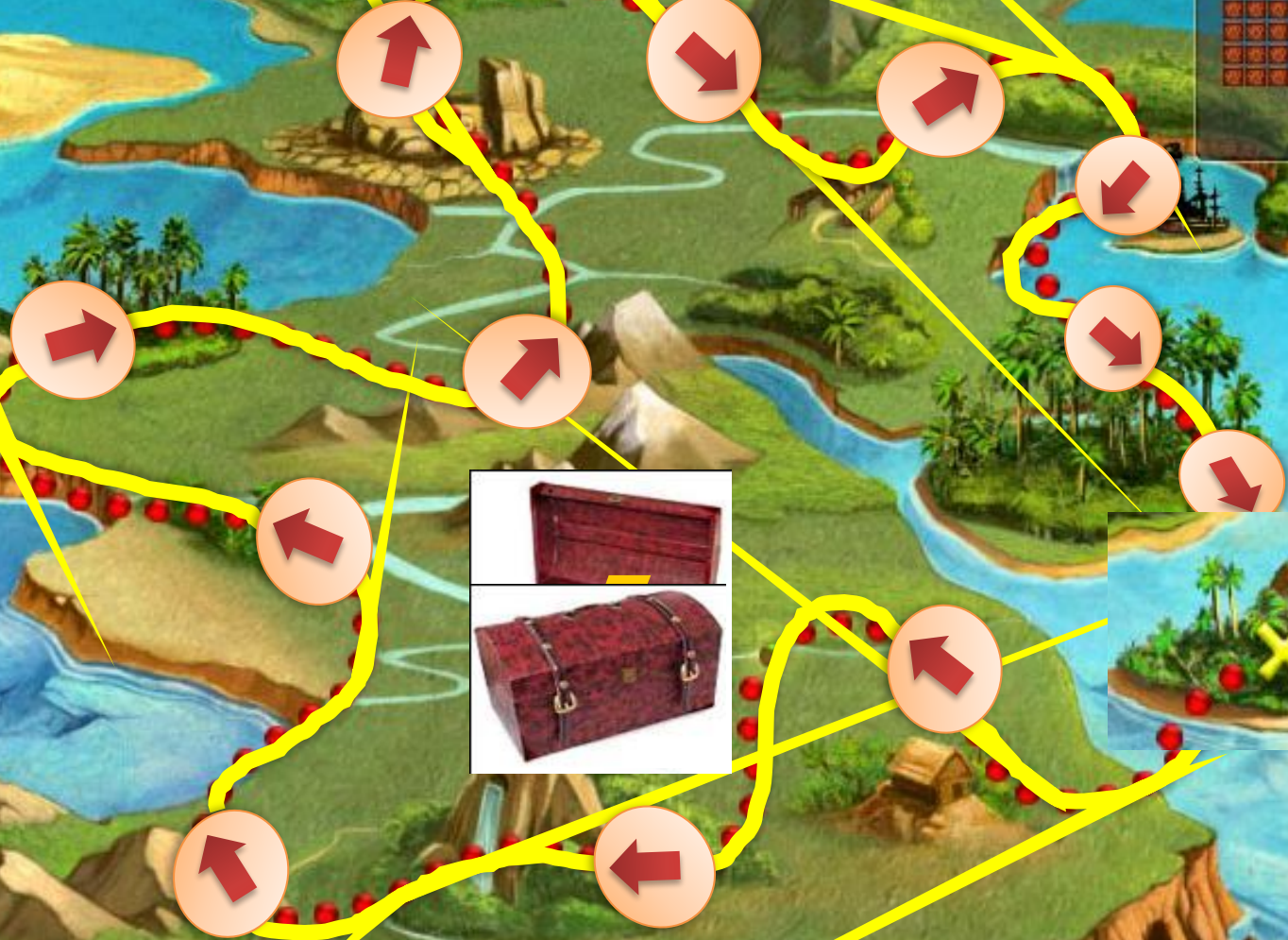






Морфология. Орфография



ДОМ

Задание 1

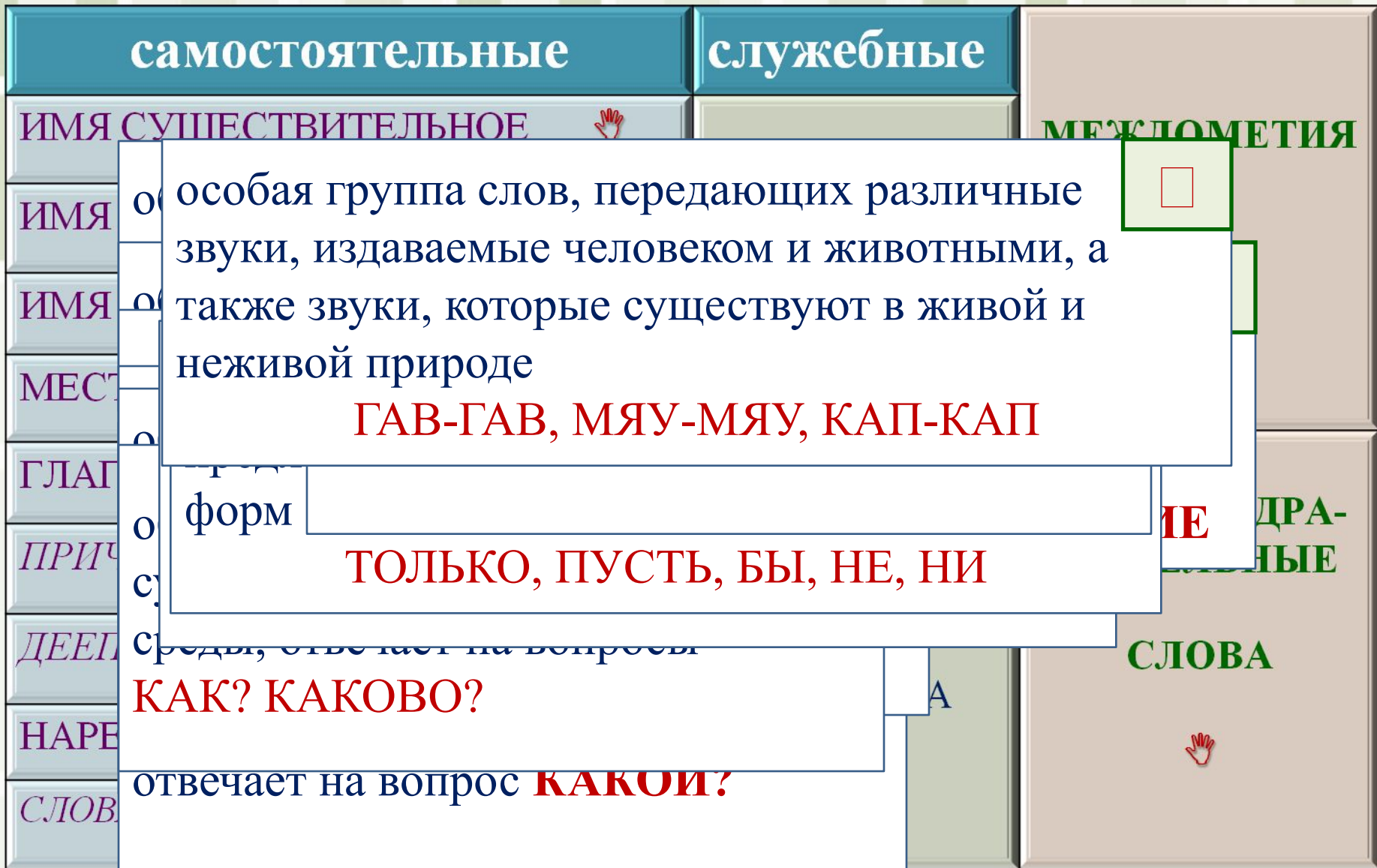
Морфология (от греч. **morphe** — форма, **logos** — учение) — это раздел науки о языке, рассматривающий грамматические формы и грамматические значения частей речи.

- ✓ Что изучает морфология?
- ✓ На какие три группы делятся части речи?
- ✓ Чем отличаются служебные части речи от самостоятельных?





ЧАСТИ РЕЧИ



ГАВ-ГАВ, МЯУ-МЯУ, КАП-КАП

ТОЛЬКО, ПУСТЬ, БЫ, НЕ, НИ

КАК? КАКОВО?

Задание 3

«Найди лишнее слово»

- 1) Пятёрка, ~~второй~~, солнце
- 2) Туча, рисовать, ~~через~~, ярко
- 3) Зелёный, ~~зеленеющий~~, синий



Задание 4

сущ. нареч. ч. глаг. пр.
Провожающих почему-то не пускали на

сущ. пр. сущ. нареч. ч. глаг. сущ. с.
перрон, в дверях сразу же образовалась давка, и

синтаксич. неделимое сочет.

причастный оборот

Маша и Синцов, стиснутые со всех сторон,

нареч. ч. глаг. нареч. н.ф. глаг.
даже не успели напоследок обняться. (К. Симонов)



Задание 5

Ответ: тятя, мертвец, мишка, ребята, ферзь.

Кроме лексического признака одушевлённости, есть грамматический признак одушевлённых существительных

Р.п. мн.ч. = В.п. мн.ч.

Проверим:

нет мертвецов, мишек, ферзей

вижу мертвецов, мишек, ферзей



Задание 6

«Найди лишнее»

- 1) выглянуть, помахать, ~~рисовать~~, написать;
- 2) собранный, решённый, ~~прибывший~~, сшитый;
- 3) каменный, ~~красивый~~, вчерашний, шерстяной.



Задание 7

Буквы О-Е-Ё после шипящих

Проверим.

сущ. Волчонок, глагол стережёт, сущ. шприцем, обр. от прич. сгущенка,

обр. от глаг. копченый, прилаг. жовый, нареч. свсжо, сущ. шапчонка.

испеченны)

существительных,
прилагательных под
ударением

существительных,
прилагательных
без ударения

Задание 8

Проверим.

сущ.2 скл. сущ.3 скл. кр.прил. глагол сущ.3 скл.

Стриж, мелочь, горяч, испечь, горячая печь,

наречие

сущ.1 скл.

исключение

кр. прил.

настежь, несколько задач, невтерпёж, могуч,

сущ.3 скл.

глагол

мышь, слышишь .



Задание 9

Проверим.

отр. мест.

глагол

без не- не употр.

Нечего; не подумал; не слабый, а сильный; негодую; не

сделан, вовсе не скучный; ещё не увядшие;

неприятель.
= враг



Задание 10

Проверим.

^{искл.} Ветреный, ураганный, асфальтированный,

затерянный, гусиный, истинный, ^{от странн}ый, странно,

^{отглаг. прил.} крашеный пол, крашеный вчера, шерстяной,

весенний.

и



Задание 11

Омонимия самостоятельных и служебных частей речи

	СЛУЖЕБНЫЕ	САМОСТОЯТЕЛЬНЫЕ
предлоги	напротив школы, вокруг дома	живу напротив , обойти вокруг (нареч.)
	на счёт работы, в течение года	на счёт в банке, в течении реки (сущ. с пр.)
	благодаря дождю	благодаря друга за помощь (дееприч.)
союзы	тоже, также = и	так же (наречие с частицей) то же (мест. с частицей) частицу можно убрать или переставить
	чтобы = для того чтобы	что бы (мест. с частицей) частицу можно убрать или переставить
	зато = но	за то (мест. с предлогом, предлог относится к сущ.) спрячься за то дерево (за дерево)



Задание 12

Определите часть речи слова ЧТО.

относит. мест.

а) Я спросил друга, что он хотел мне сообщить.

модальн. част.

б) Что за прелесть эти сказки!

союз

в) Мы решили, что в выходные пойдём в лес.



ПРОВЕРОЧНЫЙ ТЕСТ

Начать тестирование



1. В каком ряду во всех словах на месте пропусков пишется буква Е?

1) на площад.., на улиц.., на бульвар..

2) в блокнот.., в тетрадь.., в альбом..

3) о повест.., о роман.., о поэм..

4) в посёлк.., в город.., в деревн..

Ошибка!
Молодец!

Продолжим.
Продолжим

2. В каком ряду во всех словах на месте пропуска пишется буква Е?

1) в вечерн..м воздух.., на цветущ..й сирен..

2) на подтаявш..м снег.., в окружающ..м мир..

3) в открывш..мся санатори.., на дальн..м озер..

4) в Древн..м Рим.., о Древн..й Греци..

Ошибка!
Молодец!

Продолжим.
Продолжим

3. В каком ряду во всех словах на месте пропуска пишется Ъ?

1) из-за туч., стрич., настезж..

2) глуш., дремуч., плющ..

3) молодёж., вскач., грустиш..

4) рож., отреж., уж..

Ошибка!

Молодец!

Продолжим.

Продолжим

4. В каком ряду на месте пропуска пишется Ъ?

1) Скоро сказка сказывает..ся, да не скоро дело делает..ся.

2) С грамотой вскач.., без грамоты хоть плач...

3) Лихо помнит..ся, а добро век не забудет..ся.

4) В поле пшеница годом родит..ся, а добрый человек всегда пригодит..ся.

Ошибка!
Молодец!

Продолжим.
Продолжим

5. В словах какого ряда на месте пропуска пишется **О**?

1) ш..пот, медвеж..нок, врач..м

2) ч..рный, ч..порный, парч..вый

3) сильный ож..г, крыж..вник, трущ..ба

4) грач..м, ноч..вка, деш..вый

Ошибка!

Молодец!

Продолжим.

Продолжим

6. В каком предложении НЕ пишется слитно?

1) (Не)смотря на усталость, мы продолжали путь.

2) Он, (не)выдержав, быстро вышел из комнаты.

3) Старик шёл по улице, (не)смотря по сторонам.

4) На столе лежала (не)прочитанная, а лишь просмотренная книга.

Ошибка!
Молодец!

Продолжим.
Продолжим

7. В каком ряду все слова пишутся через дефис?

1) (железно)дорожный, (пол)года, (кое)кто

2) буд(то), (пол)арбуза, (древне)русский

3) (литературно)художественный, (юго)западный, (англо)русский

4) (по)проще, (пол)лимона, (светло)волосый

Ошибка!
Молодец!

Продолжим.
Продолжим

8. В каком ряду все слова с НН?

1) каме..ый, решё..ная, стекла..ый

2) вяза..ый, изране..ый, кухо..ый

3) деревя..ый, сдела..о, безветре..ый

4) оловя..ый, шерстя..ой, бесце..ый

Ошибка!
Молодец!

Продолжим.
Продолжим

9. В каком ряду в обоих случаях пропущена буква Я?

1) та..щий снег, кол..т дрова

2) стро..щийся дом, кле..т обои

3) вер..щий в победу, бре..т бороду

4) стел..щий постель, брод..т по лесу

Ошибка!
Молодец!

Продолжим.
Продолжим

10. В каком предложении оба выделенных слова пишутся слитно?

1) Что(то) (в)роде ветерка, похожего на легкий вздох, пронеслось по лесу.

2) Негромкий звук выстрела одиноко и тоскливо прокатился эхом по лесу и иссяк где(то) (в)дали.

3) Что(бы) ты ни сделал в жизни, это будет незначительно, но очень важно, что(бы) ты это сделал.

4) (И)так, что(бы) много знать, нужно много читать.

Ошибка!
Молодец!

Продолжим.
Продолжим

Результат

«5» – 10 правильных ответов

«4» – 8 – 9 правильных ответов

«3» – 5 – 7 правильных ответов



Отличные знания – это самые настоящие сокровища, которые открывают вам широкую дорогу в мир. Помните это, ребята.

Домашнее задание



Составить тест по морфологии или выполнить упражнение № 248.



Интернет-ресурсы

- http://www.gameboss.ru/gfx/shots/5-image_19.jpg - изображение игрового поля
- <http://im4-tub.yandex.net/i?id=224919999-01> – книга Стивенсона «Остров сокровищ»
- http://jeimsfk.ucoz.ru/Matroskin_i_dydy_fedor_K.jpg - фон для 29 слайда
- http://www.gameboss.ru/gfx/shots/5-image_19.jpg - карта клада
- <http://www.silvermedia.ru/upload/iblock/787/p-17.jpg> - сундуки
- http://www.m-media.kz/images/product_images/popup_images/1698_0.jpg - фон для 28 слайда