

**Каникулы в  
Простоква-  
шино.**

Ботова  
Марина  
Владимиров  
на, учитель  
начальных  
классов,  
ЕОШ №11  
г. Евпатория



Прозвенел звонок весёлый,  
Мы начать урок готовы.  
Будем слушать, рассуждать,  
И друг другу помогать.  
Будем отвечать активно,  
Хорошо себя вести,  
Чтобы гости дорогие.  
Захотели вновь прийти!



# ***ПРАВИЛА ПОВЕДЕНИЯ НА УРОКЕ***


На уроке будь старательным,  
Будь спокойным и внимательным.

Всё пиши, не отставая,  
Слушай, не перебивая.


Говори всё чётко, внятно,  
Чтобы было всем понятно.

Если хочешь отвечать,  
Надо руку поднимать.

**ВСПОМИНАЕМ ТО,  
ЧТО ВАЖНО ДЛЯ УРОКА**




**ОПРЕДЕЛЯЕМ ТЕМУ И  
ЦЕЛИ УРОКА**

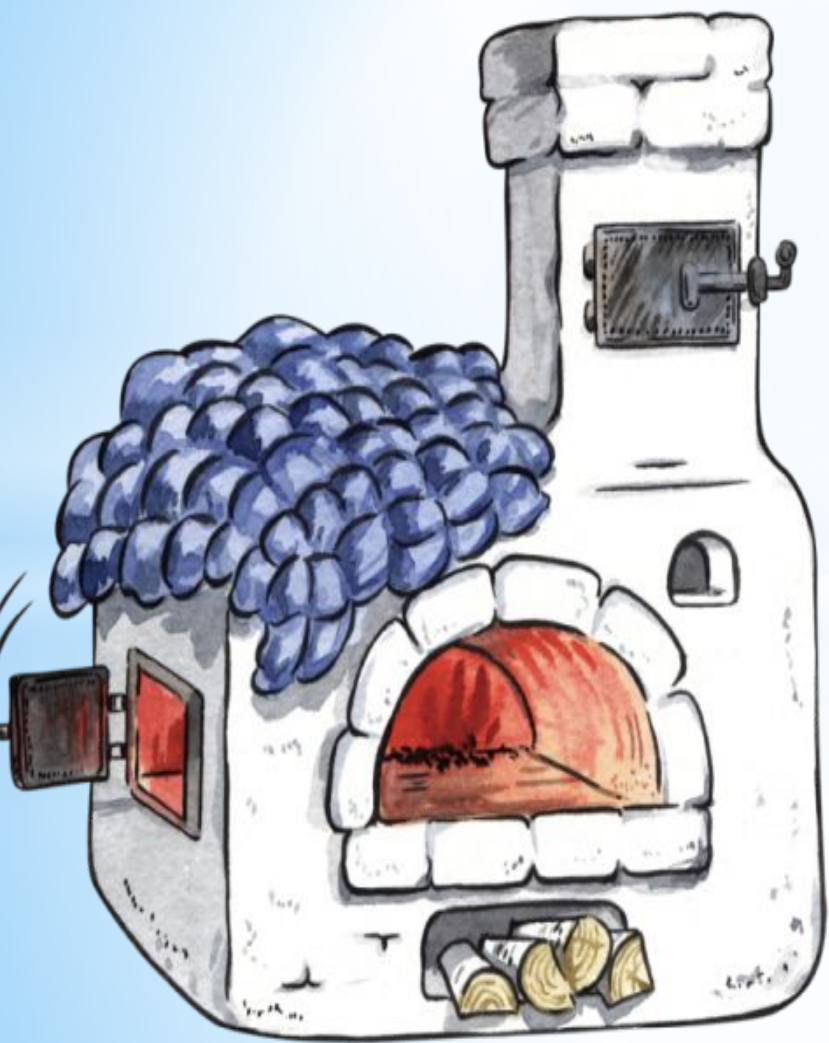


**РАЗВИВАЕМ  
СВОИ УМЕНИЯ**



**ПОДВОДИМ  
ИТОГИ УРОКА**





И

+






# Минутка чистописания

Ч ч ча ща чу щу

часы чудеса



Хочу быть  
образованным,  
как ты!  
Поможешь нам  
с Шариком?

Конечно,  
Чего  
помогу!  
задумался,  
**Матрешкин?**  
**ребята?**



На какие группы разделены слова?

**Конь,  
день,  
сирень**

**Ёлка,  
юла,  
платье.**

**Девочка,  
гонщик,  
пончик.**



**дудочка**


**Любочка**

**карточки**

**Игра**

**«Слово в слове»**





Тучный, скучный и мучной,  
Мощный, точный и речной,  
Кочки, бочки, точки,  
Дочки и сыночки,

Есть в словах **ЧК**, **ЧН**


И встречается **ЩН**.

Знаем точно: в тех словах  
Мы не пишем мягкий знак,

В сочетании **ЧК**

Места нет для смельчака.

Мягкий знак не нужен там,  
Это сразу ясно нам!



# Работа по учебнику



Упр. № 1-3

стр. 4-5

# Закрепление



# Образуйте новые слова

**МОЛОК**

**О**

**птенец**

**цветок**

**ОВОЩ**

**печь**

**МЯСО**







***Спасибо за отличную работу!  
Молодцы !***

