

АНТОНИМЫ

Урок № 27.



*Русский язык
«Школа России»
2 класс*



Настрой на урок

Быстренько проверь, дружок:

- Ты готов начать урок?
- Всё ль на месте,
- Всё ль в порядке,
- Ручка, книжка и тетрадка?



Классная работа.



Чистописание



Работаем с №



Повторение



Составь предложение, подчеркни грамматическую основу, выпиши пары слов.

Холодный, налетел, ветер,
осенний.

Налетел холодный осенний
ветер.



Дай характеристику предложения по
плану:

Предложение:

- Повествовательное
- Побудительное
- Вопросительное

По интонации:

- Восклицательное
- Невосклицательное

По наличию второстепенных
членов

- Нераспространенное
- Распространенное

Вспомни правило. Вставь пропущенные
согласные.

**Сала...., горо...., лё...., кро....,
но....,
ёр...., сапо...., рыба....,
Барбо....,
хорово...., Серё... ка.**

Найди имена собственные. Составь с ними
предложения.

**Бураны, вьюги и метели,
Как много с ними канители,
Как много шума, толкотни,
Как надоели мне они! –
Так проворчал мороз угрюмый
И речку в лед сковал без шума.**

Найди

Физкультминутка

**А сейчас все дружно встали,
Отдохнём, как на привале.
Вправо, влево повернись,
Наклонись и поклонись!
Руки вверх, руки вбок
И на месте прыг да скок!
А теперь бежим вприпрыжку.
Молоды вы, ребяташки**



Новый материал



Прочитайте, чем интересны слова **грустный** и **весёлый** ?



Грустный клоун громко плачет.

А **весёлый** клоун скачет
Хочет подвиг совершить
Хочет рёву рассмешит



Олеся Емельянова

Сегодня на уроке мы узнаем, как называются слова

с противоположным значением.


Смотрим диск



Что такое антонимы?

В языке есть слова, противоположные по значению. Такие слова называются антонимы.

день



НОЧЬ



антонимы



большой дом



маленький домик

антонимы



широкая река

узкий ручей



анто́нимы



высокий дуб



низкий кустарник

Работа по учебнику



Упр. № 71-73

стр. 54-56

Антонимы - это
противоположные
по смыслу слова.

ТОЛСТЫЙ



ХУДОЙ




Заншии в словарик



антоним



Ушки и хвостик длинные и короткие



Длинная и короткая ленточка




Дорога _____, а тропинка

_____.



Скамейка _____ и скамейка



Жираф _____, а ослик _____ .



Дом _____ и дом _____ .




Кирпич _____, а медведь _____



Стул _____, а кресло


до свидания



**До свидания или до скорого
свидания –
приветствие при прощании.**

**До свидания, лето,
Солнце и жара -
В сочинениях первых
Пишет детвора!**

**Ласковое море,
Шумный плеск
волны,
Радость и раздолье!
Шелк и блеск травы!**



Закрепление



Каким из данных слов можно дополнить предложение:

Наступила _____ осень.

весёлая




подняв

холодная

Спишите, найдите
антонимы.

**За высоким за забором
Можно спрятать даже гору,
А за низеньким ,увы,
Виден каждый пук травы.**



Составьте текст из предложений. Подчеркните
грамматическую

основу.

Дымок ест рыбу.

Он мал.

Котик сер и пушист.

Лапки у кота белые.

У Серёжи кот Дымок.



Церн со словами



Приятель – друг

Противник – вра

Солдат –
воин,
борец

Шагать –
идт

Красный –
алы

Родник –
ключ

Доктор –
вра

Подбери синонимы.

Рефлексия

1. **Сегодня я узнал...**
2. **Было интересно...**
3. **Было трудно...**
4. **Я выполнял задания...**
5. **Я понял, что...**



Домашнее задание



Стр. , Упр.

