

УДАРНЫЕ И БЕЗУДАРНЫЕ  
ГЛАСНЫЕ ЗВУКИ.  
ОБОЗНАЧЕНИЕ ИХ БУКВАМИ

A decorative graphic consisting of several parallel white lines of varying thicknesses, slanted diagonally from the bottom-left towards the top-right, located in the lower right quadrant of the slide.

- ▶ Развить умение выделять в словах ударный слог, распознавать ударные и безударные гласные
- ▶ Сопоставление правил проверки парных согласных на конце слова и безударных гласных в двусложных словах

ЦЕЛИ



ЛОШАДЬ

МЕДВЕДЬ

СНОТ

ГОЛУБЬ

МОРЖ

НАЙДИТЕ ЛИШНЕЕ СЛОВО  
И ОБЪЯСНИТЕ, ПОЧЕМУ

Спишите четыре нужных слова. Припишите  
оно лишнее  
проверочные слова

- ▶ Мороз
- ▶ Люди
- ▶ Работа
- ▶ Зов

К ДАННЫМ СЛОВАМ **Шум** НАПИШИТЕ БЛИЗКИЕ  
ПО ЗНАЧЕНИЮ, В КОТОРЫХ СОГЛАСНУЮ НА  
КОНЦЕ СЛОВА НУЖНО ПРОВЕРЯТЬ.  
ПОДБЕРИТЕ ПРОВЕРОЧНЫЕ СЛОВА

стадо (козы) – стадо КОЗ

стадо (коровы) – стадо КОРОВ

пять (березы) –

стопка (книги) –

перекресток (дороги) –

килограмм (яблоки) –

пять берез

стопка книг

перекресток дорог

килограмм яблок

СПИШИТЕ ИЗМЕНЯЯ СЛОВА  
ПО ОБРАЗЦУ

Листопад начнется скоро

~~Когда?~~ начнется листопад \_\_\_\_\_ .

*Наряд молодой дуб осенний надел*  
ИЗ СЛОВ, ДАННЫХ В СКОБКАХ,  
СОСТАВИТЬ ПРЕДЛОЖЕНИЕ

*Наряд молодой дуб осенний надел*


Какой? \_\_\_\_\_                      Какой? Что?

Какой? **ИЗ СЛОВ, ДАННЫХ В СКОБКАХ,**  
Какой? Что?  
**СОСТАВИТЬ ПРЕДЛОЖЕНИЕ**  
Молодой дуб надел осенний наряд





Безударный хитрый гласный,  
Слышим мы его прекрасно.  
А в письме какая буква?  
Здесь поможет нам наука:  
Гласный встал под ударенье,  
Чтоб развеять все сомненья.



- ▶ Чтобы проверить безударную гласную в корне слова, нужно изменить слово так, чтобы безударный гласный стал ударный.


ПРАВИЛО



С Е торопят, если знают,  
Что недолго уж до срока.  
С И учительница часто  
Говорит в конце урока

Спешит - спишит


ШАРАДЫ



Делать с И спокойно нужно,  
Если слушаешь урок.  
Будешь с Е еще не скоро  
Не пришел ещё твой срок.

Сидеть - сесть

ШАРАДЫ



Упражнение 67.  
Выучить правило.

ДОМАШНЕЕ ЗАДАНИЕ

