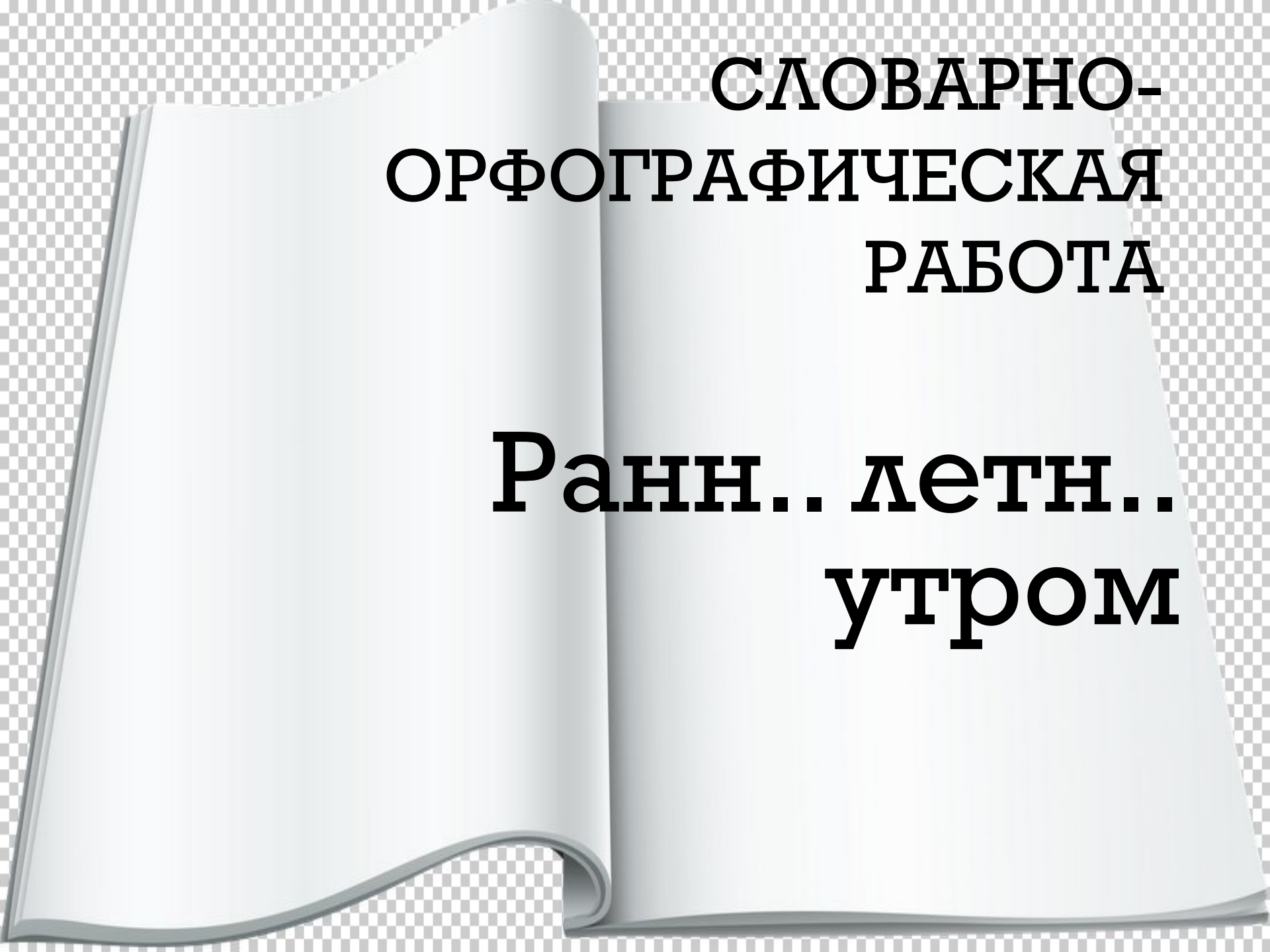




УРОК
по теме
«Местоимение»



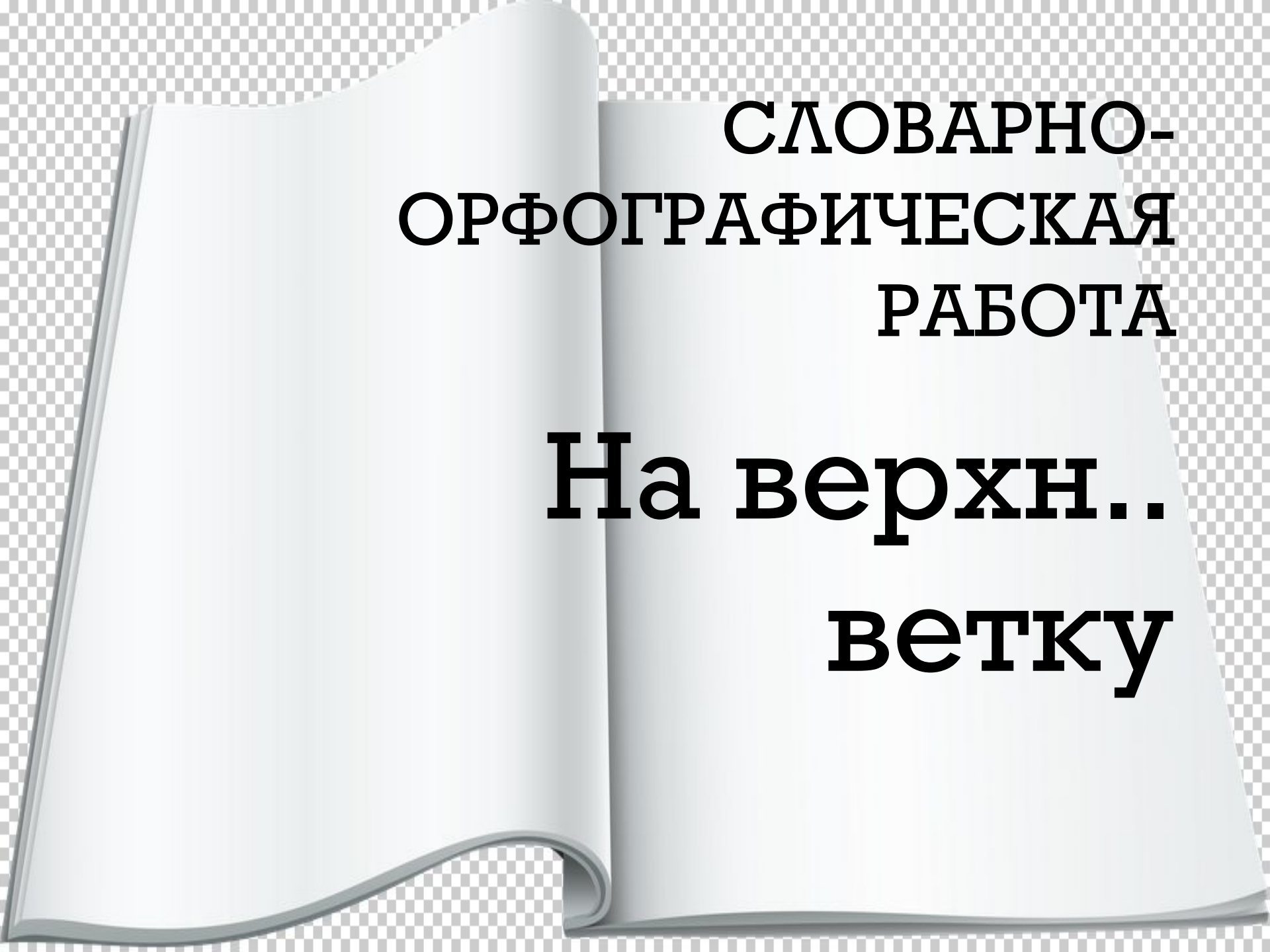
**СЛОВАРНО-
ОРФОГРАФИЧЕСКАЯ
РАБОТА**

**Ранн.. летн..
утром**

**СЛОВАРНО-
ОРФОГРАФИЧЕСКАЯ
РАБОТА**

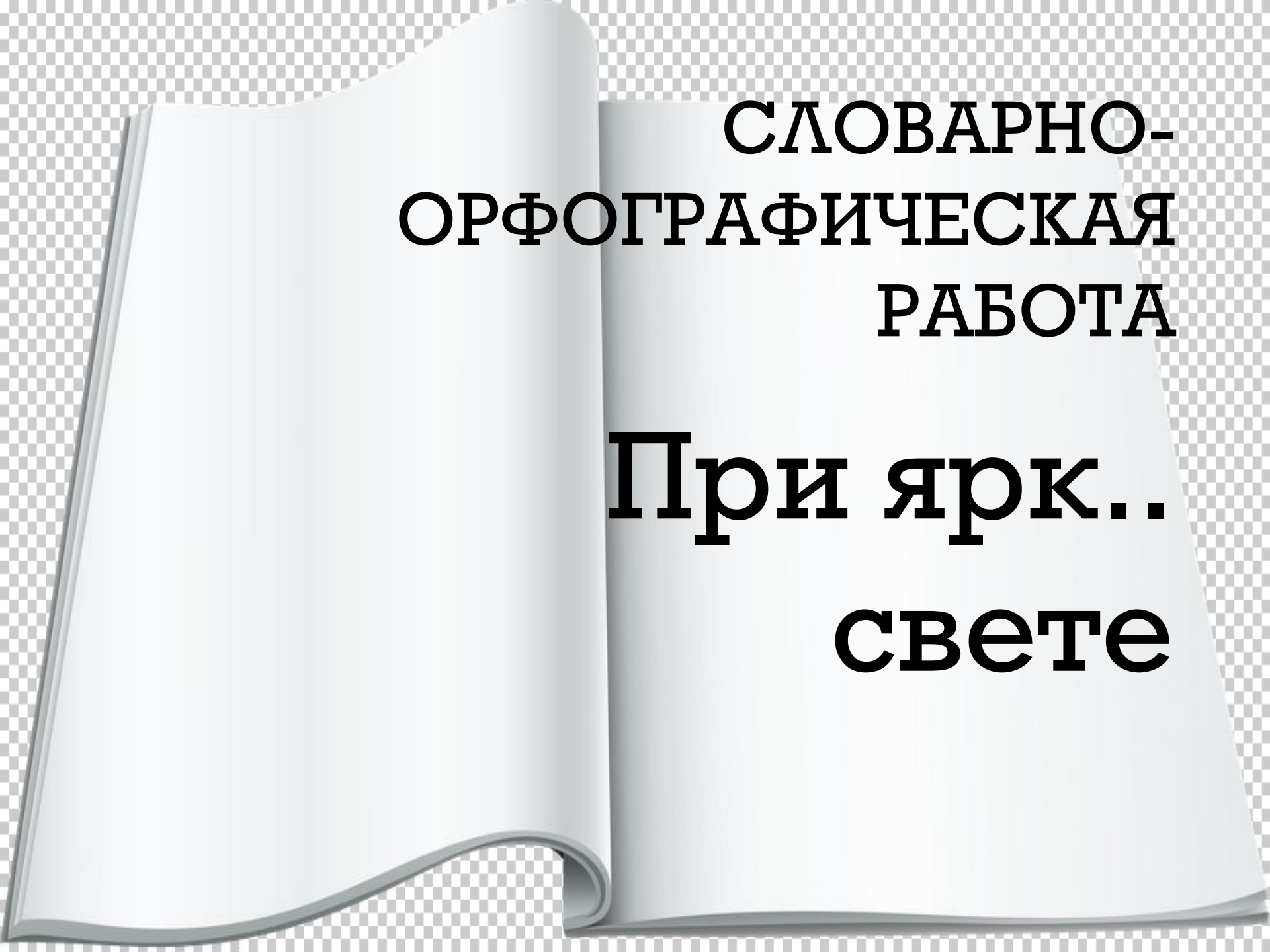
До ПОЗДН...

НОЧИ



**СЛОВАРНО-
ОРФОГРАФИЧЕСКАЯ
РАБОТА**

**На верхн..
ветку**




**СЛОВАРНО-
ОРФОГРАФИЧЕСКАЯ
РАБОТА**

**При ярк..
свете**

СЛОВАРНО- ОРФОГРАФИЧЕСКАЯ РАБОТА

**Пришёл Серёжа. Он
карандаш с бумагой
взял, нарисовал дорогу,
на ней быка нарисовал,
а рядом с ним корову.**

**«Всё
своё
ношу
с
собой!»**





Цели урока:

- Знать основные морфологические признаки местоимений, правила правописания,
- Уметь правильно использовать местоимения в речи.

Шуточный МИНИ-ТЕСТ

○ Местоимения употребляют ...

А) вместо имени

Б) вместо фамилии

В) вместо отчества

○ Местоимения бывают...

А) отличные

Б) личные

В) общие

Шуточный МИНИ-ТЕСТ

○ Местоимения употребляют ...

А) вместо имени

Б) вместо фамилии

В) вместо отчества

○ Местоимения бывают...

А) отличные

Б) личные

В) общие

Экспресс-ответ

Продолжить следующие фразы одним словом:

местоимение– это ... (?) часть речи

она указывает на ... (?)

но ... (?) (что не делает?)

личные местоимения изменяются по

...

в предложении местоимения могут

быть...

Местоимение – это самостоятельная часть речи, она указывает на предмет, признак, количество, но не называет их.

МЕСТОИМЕНИЯ

Я и мы, ты и вы,
он, она, оно, они -
все слова обличные,

важные и личные.
это, без сомнения,
все местоимения.

ЕДИНСТВЕННОЕ ЧИСЛО

МНОЖЕСТВЕННОЕ ЧИСЛО

1-е лицо



Я



2-е лицо



Вы



3-е лицо



Он, она, оно



Они



МЕСТОИМЕНИЯ

Я и **МЫ**, **Ты** и **Вы**,
Он, **Она**, **Оно**, **Они** -
Все слова отличные,

Важные и **личные**.
Это, **без сомнения**,
Все местоимения.

ЕДИНСТВЕННОЕ ЧИСЛО

МНОЖЕСТВЕННОЕ ЧИСЛО

1-е лицо



Я



Мы



2-е лицо



Ты



Вы



3-е лицо



Он, Она, Оно




Они



СКЛОНЕНИЕ МЕСТОИМЕНИЙ


И.п	Р.п	Д.п	В.п	Т.п	П.п
* я	меня	мне	меня	мною	обо мне
* Ты	Тебя	тебе	тебя	тобой	о тебе
* Он	его	ему	его	им	о нём
* Она	ей	ей	ей	ей (ею)	о ней
* Оно	его	ему	его	им	о нём
* Мы	нас	нам	нас	нами	о нас
* Вы	вас	вам	вас	вами	о вас
* Они	их	им	их	ими	о них

Работа с учебником



Упражнение 111

ВЫБОРОЧНЫЙ ДИКТАНТ



ВЫБОРОЧНЫЙ ДИКТАНТ

- Мой веселый, звонкий мяч,
Ты куда помчался вскачь?
Желтый, красный, голубой,
Не угнаться за **тобой!**

Я тебя ладонью хлопал,
Ты скакал и звонко топал,
Ты пятнадцать раз подряд
Прыгал в угол и назад.

Работа с предложениями

- *Мальчик снял шапку с головы и подбросил её вверх.*
- *Велосипед стоял около забора. Он был старьй.*
- *Мой стол находится возле окна. За ним я делаю уроки.*
- *На озере росло много лилий и плавали лебеди. Мы сплели из них венок.*
- *Когда Дубровский убил медведя, Троекуров на него не обиделся, а велел содрать шкуру.*

Работа с текстом

Замени, где необходимо, существительное местоимением.

- **В доме у нас жил ёжик. Ёжик был ручной. Когда ёжика гладили, ёжик прижимал к спине колючки и делался совсем мягким. За это мы ёжика прозвали Пушком.**

Для чего нам нужны местоимения?

- помогает нам показать личностное восприятие мира;
- местоимение – важнейшее средство связи предложений в тексте, помогает исключить лексические повторы;
- украшает речь, создает речевое удобство.

ДОМАШНЕЕ ЗАДАНИЕ

Упражнение 113



**СПАСИБО ЗА
ВНИМАНИЕ**

