The image features a decorative border with green leaves and grass. The top border consists of brown branches with vibrant green leaves, some of which have small white dew drops. The bottom border is a dense field of green grass. The background is a light green gradient. A vertical line of small, light green, rounded rectangular shapes runs down the center of the page, serving as a decorative separator.

Двадцать второе марта

Классная работа



The slide features a decorative border with green leaves and grass. The top border consists of brown branches with vibrant green leaves. The bottom border is a dense field of green grass. The sides are framed by a vertical line of green, rounded rectangular elements.

Задание 1

«Распредели слова по группам»

Не потерять, дерево, зелёный,
неволить, ландыш, не грустить,
несдобровать, красивый



«Проверь себя»

Дерево
ландыш


зелёный
красивый

несдобровать
не грустить
не потеряться
неволить

Задание 2
«Ответь на вопросы по теме
«Глагол»»







3 задание
«Распредели глаголы по группам»


Не грустить, несдобровать,
неволить, не потеряться

A decorative border surrounds the text. At the top, there are brown branches with vibrant green leaves. At the bottom, there is a field of green grass. The border is composed of a series of light green, rounded rectangular elements that look like rivets or bolts, arranged in a grid pattern.

«Проверь себя»

Не грустить
несдобровать
не потеряться

НЕВОЛИТЬ

The background features a vibrant green color scheme. At the top, there are dark brown branches with bright green, glossy leaves. At the bottom, there is a field of green grass. A decorative border of small, light green, rounded rectangular elements runs along the top, bottom, and sides of the page.

Тема урока «НЕ с глаголами»





4 задание

«Работа в группах»

Объяснить значения слов

1 группа - ненависть

2 группа – негодование

3 группа – недоумение



«Проверь себя»

1 группа

Ненависть – отвращение враждебность к
чему-либо

2 группа

Негодование – возмущение, крайнее
недовольство

3 группа

Недоумение – сомнение, удивление






**Melody
Treehouse**

Educational songs for young children

www.melodytreehouse.com





5 задание

«Работа в группах»

1 группа - подобрать однокоренные глаголы к словам: **негодование, недоумение;**

2 группа – придумать предложения с двумя любыми глаголами, расположенными в рамочке учебника на стр.100;

3 группа – раскрыть скобки, составить пословицы, подобрав к первой части вторую (карточка №2)

«Проверь себя»

1 группа

Негодование – негодовать,
недоумение – недоумевать.

2 группа

Я ненавижу ложь. Мой брат недоумевал. Мальчик негодовал.

3 группа


Лес сечь – не жалеть плеч.
Лентяю всё неможется да нездоровится.



«Карточка-запоминалка»

**Нездоровится
Неможется
Недомогать
Ненавидеть
Негодовать
Недоумевать
Неистовствовать
Недоставать
Невзлюбить
неволить**





Задание 6

«Сигнальные карточки»

(Не)грубить, (не)навредить, (не)ссориться, (не) годовать, (не)ворчать, (не)взлюбить, (не)волить, (не)ломать, (не)лениться.

A decorative border surrounds the text. At the top, there are brown branches with vibrant green leaves. At the bottom, there is a field of green grass. The border is composed of a series of light green, rounded rectangular elements that look like rivets or bolts, arranged in a grid pattern.

«Проверь себя»

Не грубить
Не ненавидеть
Не ссориться
Не годовать
Не ворчать
Не взлюбить
Не волить
Не ломать
Не лениться





«Домашнее задание»

1. Всем: запомнить глаголы-исключения;
2. На выбор: упр. 609, стр. 99

или

составить рассказ «Прогулка
по сказочному лесу»



- Всё понял



- Всё понял и
могу объяснить другим



- Есть затруднения



