

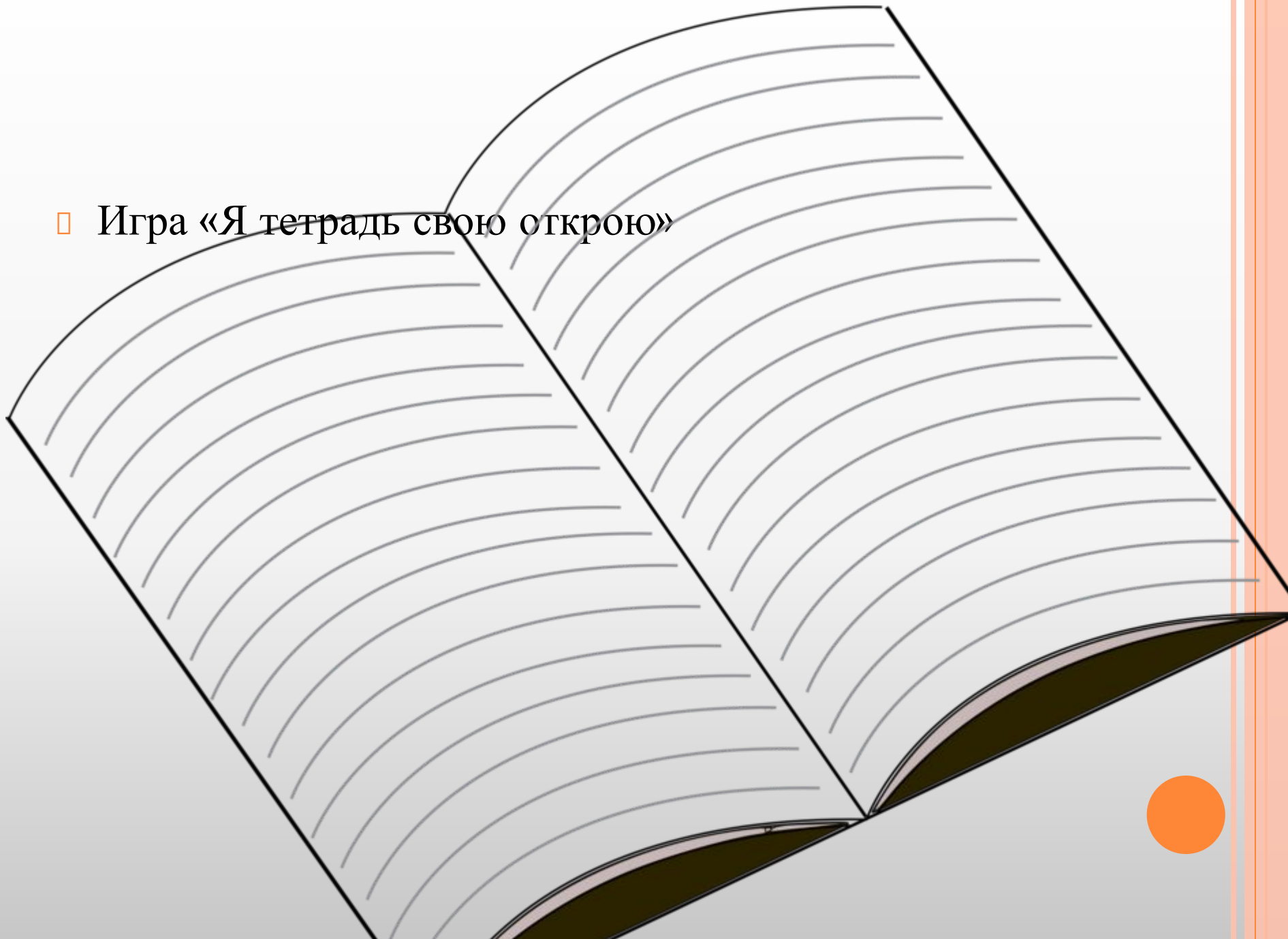
A decorative border surrounds the text. At the top, there are autumn leaves in shades of orange, red, and yellow, along with clusters of red berries. On the left side, a bundle of colorful pencils is visible. On the right side, there is a stack of books with a small globe on top. At the bottom, there are more autumn leaves and berries. The background is a light blue gradient.

НАШ ДЕВИЗ:

слушаем - внимательно,

пишем – старательно

□ Игра «Я тетрадь свою открою»




Двадцать первое марта.
Классная работа.



- ▣ **Минутка каллиграфии.**
- ▣ **Пп ал ух ос ок**





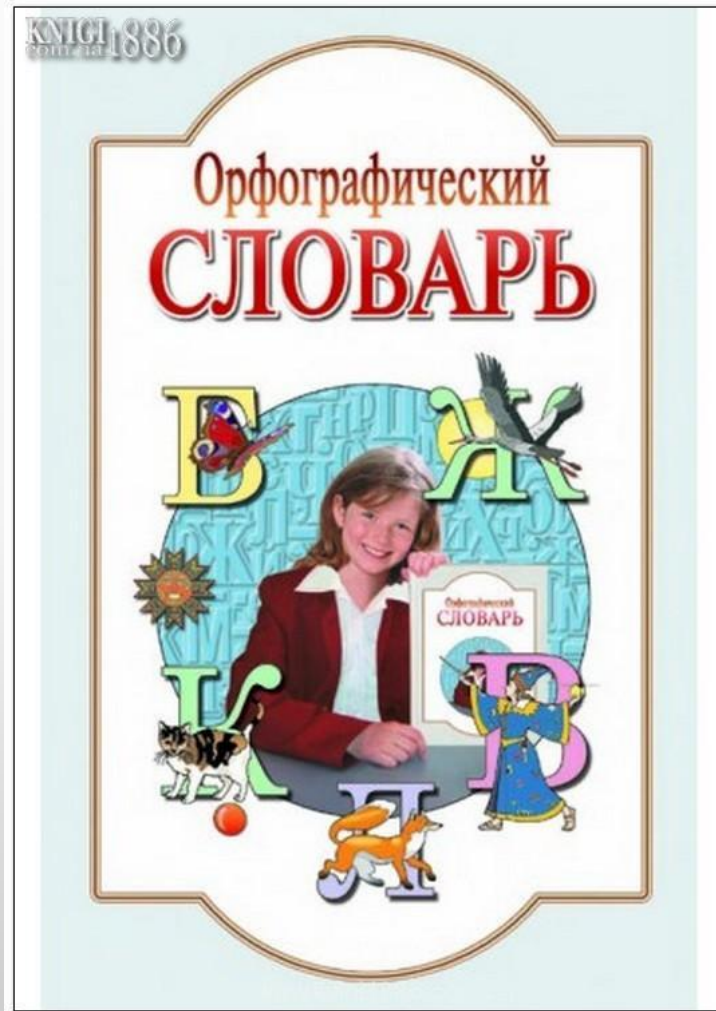








САМОПРОВЕРКА ПО ОРФОГРАФИЧЕСКОМУ СЛОВАРЮ.





Тема: «Что такое глагол»




ЗАДАЧИ УРОКА:

продолжать знакомиться с частью речи — глаголом, его отличительными признаками и лексическим значением.



РАБОТА С УЧЕБНИКОМ.

Стр. 72 упр. 124





РЕБУСЫ



крот



Экран



Г



гроза



БА

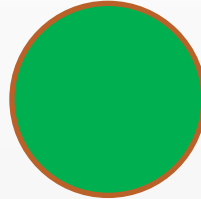


бабочка




ИТОГ УРОКА:



Всё понятно.



**Есть проблемы. Постараюсь
понять.**



**Ничего не понял. Нужна
помощь.**



СПАСИБО ЗА УРОК!

