The background features a collage of autumn-themed elements: yellow and orange leaves, green leaves, two orange butterflies, a white spiral notebook, a pen holder with various pens and pencils, and a pair of scissors. The text is centered in a bold, red font.



**Двусоставные
и
односоставные
предложения**

*«Каждой осенью я
расцветаю вновь...»*





Простые предложения



Односоставные

Двусоставные

Простое предложение

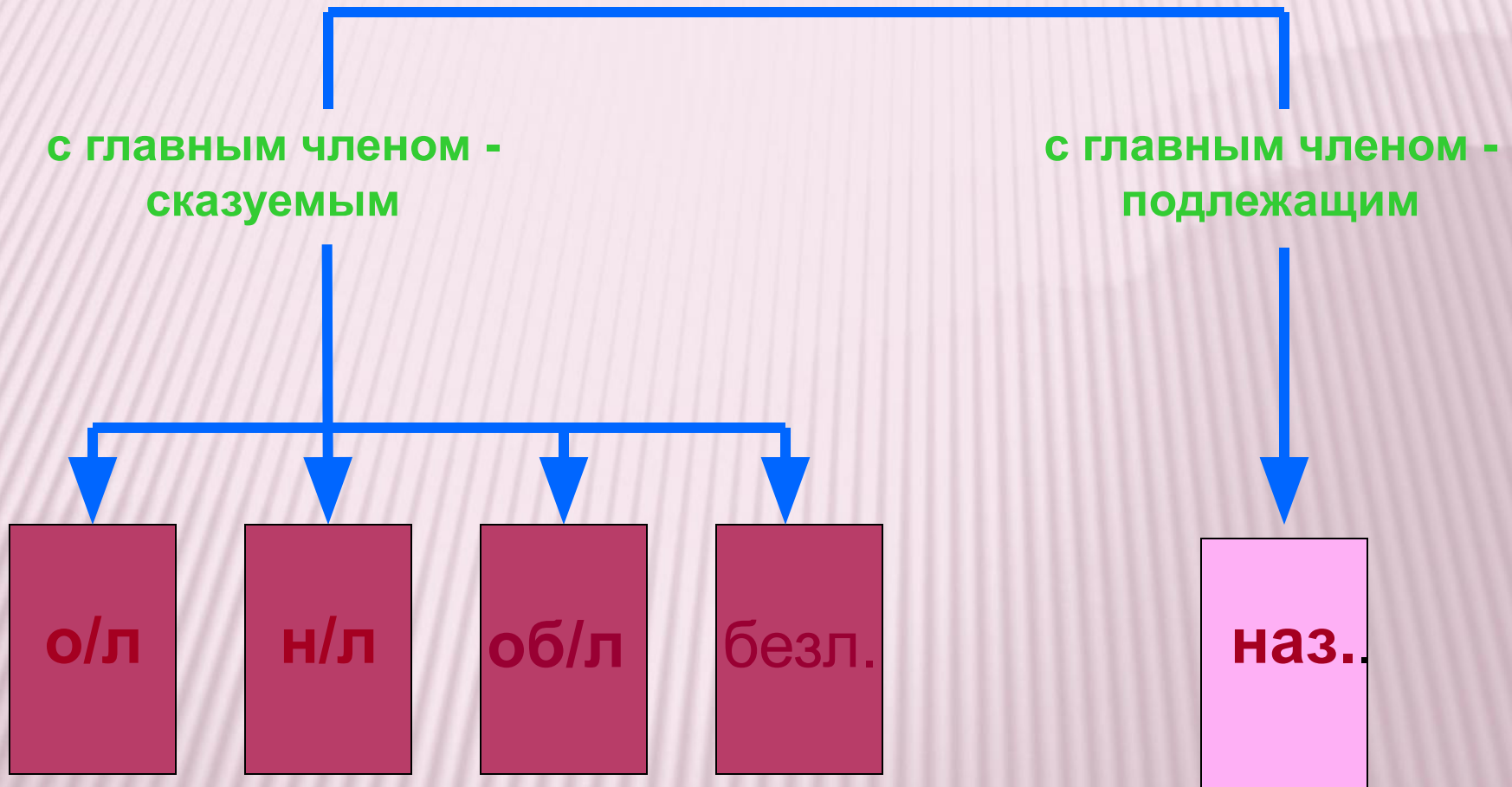
- **Предложение** - основная синтаксическая единица языка, служащая средством общения.
- **Предложением** называется слово или несколько слов, в которых заключается сообщение, вопрос или подтверждение. Предложение имеет грамматическую основу (подлежащее и сказуемое) или одно из них.

Предложение

- **Двусоставное**
- *два главных члена предложения*

- **Односоставное**
- *один главный член предложения*

Односоставные предложения



1. Односоставные предложения

– это ...

*Предложение, в котором
есть один главный член
(подлежащее или
сказуемое)*

2. По значению и способу
выражения главного
члена односоставные
предложения делятся
на следующие группы ...

*Глагольные
и именные*





Бродский И.И. «Золотая осень»



ОДНОСоставные предложения

ОПРЕДЕЛЁННО-ЛИЧНОЕ

НАЗЫВНОЕ

НЕОПРЕДЕЛЁННО-ЛИЧНОЕ

БЕЗЛИЧНОЕ

ОБОБЩЁННО-ЛИЧНОЕ



Левитан И.И. «Золотая осень»





Головин А.Я. «Золотая осень»



Задание. Выразительно прочитайте строки из стихотворений А.С.Пушкина, обозначьте грамматическую основу; определите тип предложения.



**1.Зима!.. Крестьянин, торжествуя,
На дровнях обновляет путь;
Его лошадка, снег почуя,
Плетется рысью как–нибудь.**

**2.Вот север, тучи нагоняя,
Дохнул, завыл – и вот сама
Идет волшебница зима.**





**3. Во глубине сибирских руд
Храните гордое терпенье,
Не пропадёт ваш скорбный труд
И дум высокое стремление.**

**4. Ведут ко мне коня; в раздолии открытом,
Махая гривой, он всадника несёт,
И звонко под его блистающим копытом
Звенит промерзлый дол и трескается лёд.**





Домашнее задание:

- 1. Выписать из повести А.С.Пушкина «Капитанская дочка» шесть двусоставных и односоставных предложений.*
- 2. Прочитать параграф 20.*



Тема урока: Односоставные предложения. Виды односоставных предложений

Относитесь к родному языку бережно и любовно. Думая о нём, изучайте его, любите, ибо вам откроется мир безграничных радостей, ибо безграничны сокровища русского языка.

В. Луговской.

- (проверка)

Выпишите односоставные предложения:

1. *На перевале караван задержался.*
2. *Тянуло вечерней прохладой.*
3. *Присаживаемся к костру.*
4. *Густой туман. Изморось.*
5. *Дождь гонит с гор ветер.*
6. *С утра морозит.*
7. *Полярники прислали в зоопарк двух белых медведей.*
8. *К вечеру похолодало.*
9. *Снежинки медленно падали на сырую землю.*

Проверка задания

- 1. На перевале караван задержался.*
- 2. Тянуло вечерней прохладой.*
- 3. Присаживаемся к костру.*
- 4. Густой туман. Изморось.*
- 5. Дождь гонит с гор ветер.*
- 6. С утра морозит.*
- 7. Полярники прислали в зоопарк двух белых медведей.*
- 8. К вечеру похолодало.*
- 9. Снежинки медленно падали на сырую землю.*

ПРЕДЛОЖЕНИЕ

□ Двусоставное

- *два главных члена предложения*

□ Односоставное

- *один главный член предложения*

- Односоставные предложения
- Главный член сказуемое Главный член подлежащее
- 1) определённо-личные назывные
- 2) неопределённо-личные
- 3) обобщённо-личные
- 4) безличные

- Односоставные предложения
- Главный член сказуемое Главный член подлежащее
- 1) определённо-личные назывные
- 2) неопределённо-личные
- 3) обобщённо-личные
- 4) безличные

- 1. Снегом замело дорогу.
- (Нет указания на действующее лицо, сказуемое обозначает состояние природы, окружающей среды) Без участия лица, как называются такие предложения?
- 2. Иду и дышу ароматом и мяты, и зреющей ржи.
- (На 1-й план выдвигается действие, деятель не назван, но форма глагола указывает на то, что его производит сам говорящий)
- 3. Что посеешь, то и пожнёшь (поговорка)
- (Действие имеет отношение к любому лицу)
- 4. В огне облака.
- (Деятель сообщает о реальности существования того, что названо им. сущ.)
- 5. Придорожным мёдом веяло с гречихи.
- (Нет указания на действующее лицо)

Не, недвижный, трепетать, камыш, осока,
глубокая

- 1. Начинало светать.
- 2. Люблю дымок спаленной нивы.
- 3. Звенит роса в лугах.
- 4. Дни поздней осени бранят обыкновенно.
- 5. Вот уж вечер.
- 6. Не жалею, не зову не плачу.
- 7. Вокруг глухомань.
- 8. Звёзды одиноко горели над соснами.
- 9. В окно повеяло весною.
- 10. Многое вспомнишь родное, далёкое.

Односоставные предложения

- Главный член сказуемое Главный член подлежащее
- 1) определённо-личные
назывные
- 2) неопределённо-личные
- 3) обобщённо-личные
- 4) безличные

- - Я научилась (лся) –
- - Я запомнила (ил) –
- - Я рада (рад) –
- - Мне хочется сказать –
- - Теперь я.....

- I группа. Написать сочинение – миниатюру «Зимнее утро», используя односоставные предложения.
- II группа. Составить рассказ о видах односоставных предложений с примерами.
- III группа. Выписать из текста поэмы М. Ю. Лермонтова «Мцыри» пять односоставных предложений (по 1 примеру на каждый вид)

Не привыкайте к чудесам –
Дивитесь им, дивитесь!
Не привыкайте к небесам,
Глазами к ним тянитесь!
Приглядывайтесь к облакам,
Прислушивайтесь к птицам,
Прикладывайтесь к родникам, –
Ничто не повторится.

- 1)закреплять понятие об односоставных предложениях;
- 2)учиться отличать односоставные предложения друг от друга;
- 3)находить их в контексте;
- 4) на примере односоставных предложений показать богатство языковых средств в русском языке.

*Муниципальное образовательное учреждение
Александровская средняя общеобразовательная школа
Россошанского района Воронежской области*

*Учитель русского языка и литературы
Ржевская Валентина Фёдоровна*

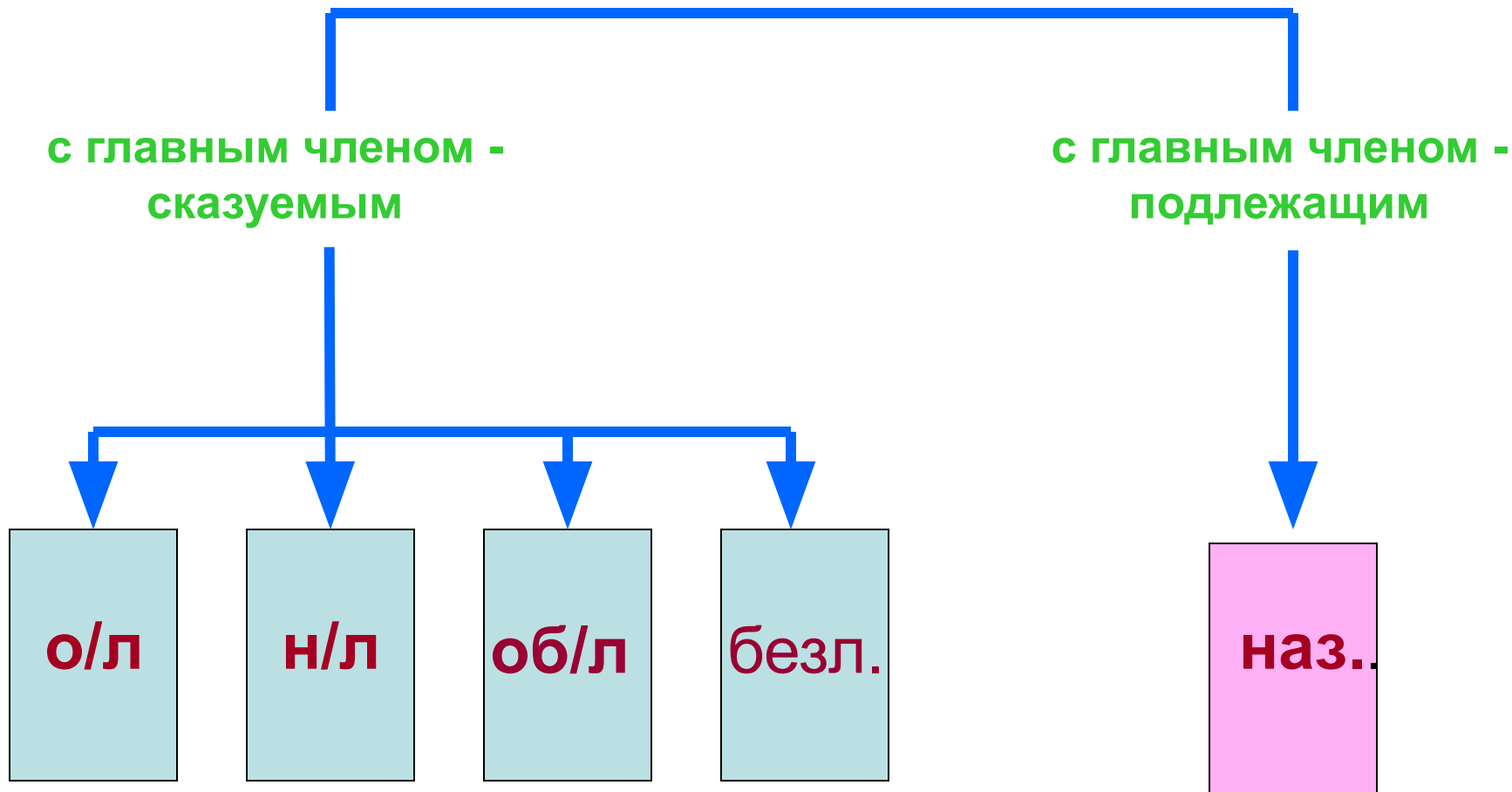
***Односоставные
предложения.
Неполные предложения.***

**Урок русского языка
в 11 классе**

Задачи урока:

- 1. Повторяем и систематизируем знания об односоставных и неполных предложениях.**
- 2. Наблюдаем за ролью данных предложений в тексте.**
- 3. Закрепляем знания о средствах выразительности речи, совершенствуем навыки анализа текста.**

Односоставные предложения



Виды односоставных предложений с главным членом - сказуемым

Вид	Значение	Способ выражения сказуемого	Примеры
Определённо-личные предложения	Действующее лицо или предмет не названы, но говорящий точно понимает, о ком или о чём речь.	Глаголом 1-го или 2-го лица ед. и мн. числа изъявит. накл (наст. и буд. вр.) или повелительного наклонения.	<i>Еду в гости.</i> <i>Приедете через неделю?</i> <i>Приезжайте через неделю.</i>
Неопределённо-личные предложения	Действующее лицо не названо, но говорящий не может точно указать на того, кто производит действие.	-Глаголом 3-го лица мн. ч. наст. и буд. времени. -Глаголом мн. числа прош. времени. -Глаголом мн. ч. условного наклонения.	<i>Где-то стреляют.</i> <i>В дверь постучали.</i> <i>Посадили бы здесь розы.</i>
Обобщённо-личные предложения	Обозначают действие, относящееся к любому лицу (ко всем людям вообще). Действующее лицо мыслится обобщённо.	Сказуемое обычно выражено глаголом 1-го, 2-го лица ед. и мн. числа или глаголом 3-го лица мн. числа.	<i>Что имеем – не храним, потерявши – плачем.</i> <i>На деньги ума не купишь.</i> <i>Добро на худо не меняют.</i>
Безличные предложения	Действующее лицо назвать совершенно невозможно. Подлежащего нет и не может быть.	- Безличным глаголом. - Личным гл. в безл. знач. - Инфинитивом. - Косвенной формой	<i>Смеркается рано.</i> <i>Пахнет сеном.</i> <i>Ничего не слышать.</i> <i>На улице холодно.</i>

Назывные (номинативные) предложения с главным членом - подлежащим

Значение	Способ выражения главного члена предложения	Примеры
Передают значение бытия, утверждают наличие предметов, явлений.	Подлежащее выражено существительным в им. падеже или количественно- именным сочетанием.	<i><u>Шёпот</u>, робкое <u>дыханье</u>, <u>трели</u> соловья... (Фет).</i> <i><u>Три войны</u>, <u>три</u> голодных <u>поры</u>, то, чем век наградил. (Солоухин)</i>

Словарь: **НОМИНАТИВНЫЙ** [фр. *nominatif*] – лингв. назывательный; служащий для названия, обозначения (предметов, явлений, качеств, действий).

1). Найдите двусоставные предложения и вынесите их из списка предложений.

2). Распределите односоставные предложения в таблице в соответствии со способом выражения сказуемого и определите их вид.

Способ выражения сказ.	Примеры	Вид предл.
Глаг. 1л., мн. ч., буд. вр.		
Глаг. 2л., мн. ч. + крат. прич.		
Глаг. 2л., ед. ч., буд. вр.		
Глаг. повелительн. накл.		
Глаг. 3л., мн. ч., наст. вр.		
Вспом. глаг. + катег. сост.		
Лич. глаг. в безл. значен.		
Инфинитив	Какое предложение осталось вне таблицы? Почему?	

Определите способ выражения сказуемого и вид предложения

1. Здесь рыбу не ловят. _____
2. Спешу к вам на помощь. _____
3. Подмораживает. _____
4. На этой реке нет мостов. _____
5. Пора спать. _____
6. На улице ветрено и сыро. _____
7. Составьте график дежурства. _____

Неполные предложения

1) В диалогах

-Ты сегодня придёшь на секцию?

-Приду.

↑
- Я сегодня

↑
на секцию.

2) Во 2-ой части сложного предложения

У брата глаза карие, а у меня – зелёные

↑
глаза

Эллиптические предложения

Это неполные предложения с отсутствующим сказуемым, не требующим восстановления, так как смысл предложения понятен.

На улице проливной дождь.

↑
~~идёт~~

Словарь: **ЭЛЛИПТИЧЕСКИЙ** [гр. elleipsis - опущение] – основанный на пропуске (опущении) легко подразумеваемых слов в речи.

Являются ли неполными следующие предложения?

1. Раннее утро. 2. Рассвело. 3. Последние новости узнаю по радио. 4. Газеты нам приносят днём.

Определите, какие это предложения:

- Вам сообщили о моём приезде?
- Сообщили.
- Скоро ли, наконец, потеплеет?
- Скоро.

Задание на дом:

Тесты: ч. 2 §23, 25.


Теория: ч. 2 §26, 30.

Цели урока:


Цели урока:

- Познакомиться с видами односоставных предложений и углубить знания о них;
- учиться находить односоставные предложения и отличать их от двусоставных;
- изучить новую терминологию;
- формировать культуру речи учащихся.

Простые предложения



Односоставные



Двусоставные

**Мороз. Морозит. С утра
сильно морозит. Вечер. Тихий
вечер наступил. Вечереет.
Быстро вечерееет в зимнее
время. Зима. Очень холодная
зима.**

Односоставные предложения



объединяет

разделяет



один
главный
член

ненужность
2-го
гл. члена
для понимания
предложения

способ
выражения
главного
члена

значение
предло-
жения

1. Односоставны е предложения

- ЭТО ...

Предложение, в котором
есть один главный член
(подлежащее или
сказуемое)

2. По значению и способу
выражения главного
члена односоставные
предложения делятся
на следующие группы ...

Глагольные
и именные

По значению и форме
Выражения главного
члена глагольные
предложения делятся на...

Если главным
членом ОП является
подлежащее, то
оно считается...

Определённо-личные
Неопределённо-
личные
Обобщённо-личные
Безличные

НАЗЫВНЫМ

Проверь себя

ОПРЕДЕЛЁННО-
ЛИЧНОЕ

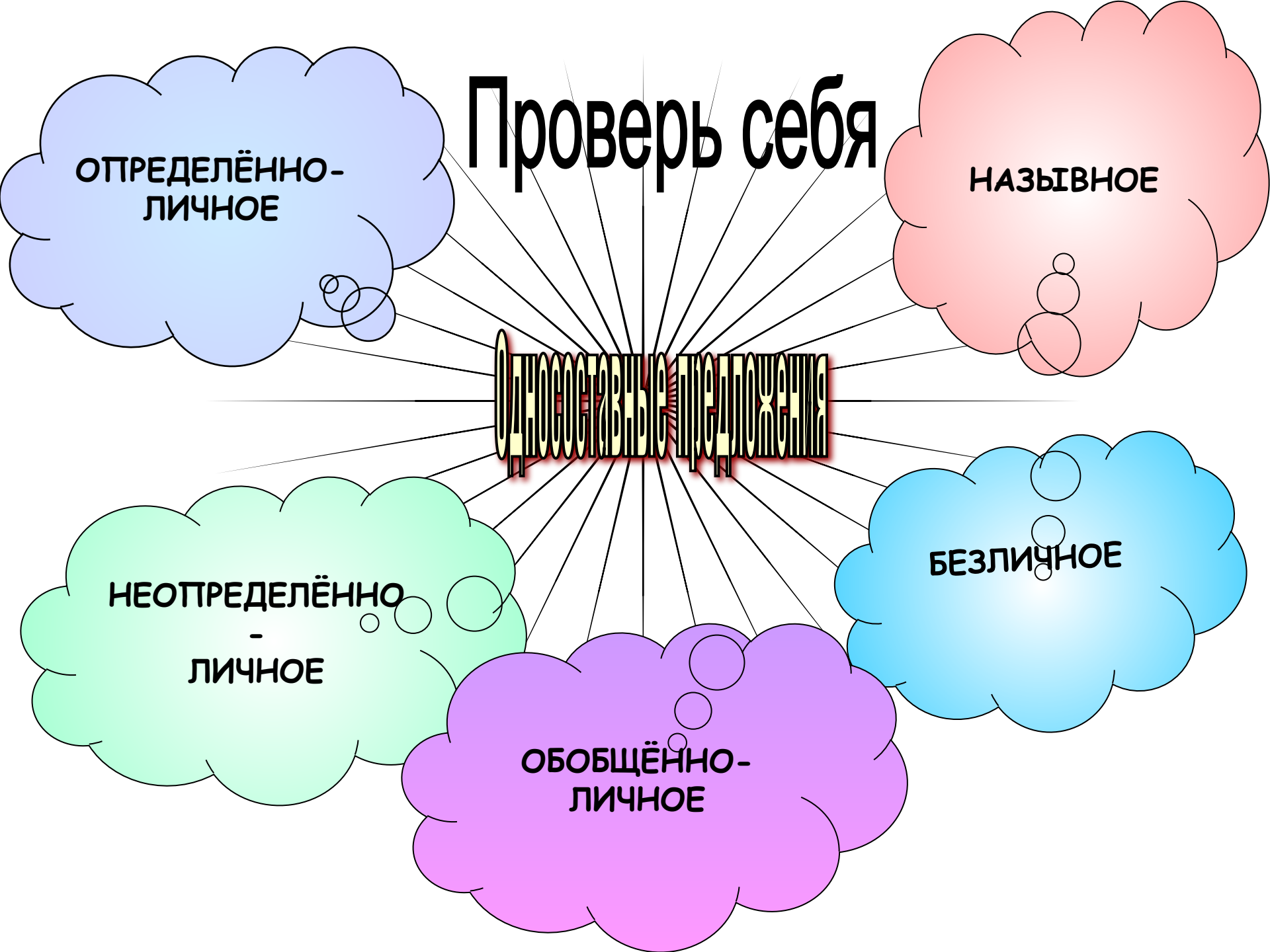
НАЗЫВНОЕ

ОДНОСОСТАВНЫЕ ПРЕДЛОЖЕНИЯ

БЕЗЛИЧНОЕ

НЕОПРЕДЕЛЁННО-
ЛИЧНОЕ

ОБОБЩЁННО-
ЛИЧНОЕ




Односоставные предложения

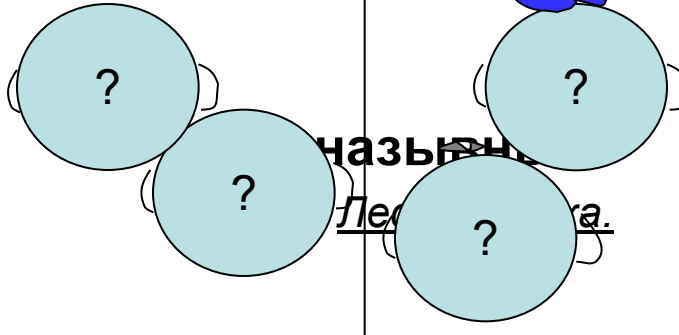
Глагольные

Именные

Я
Мы
Ты



Они



называются
Личными.



1) определенно-личные

2) неопределенно-личные

3) обобщенно-личные

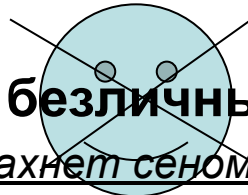
Пойдемте в сад.

В дверь постучались.

Цыплят по осени считают.

4) безличные

Пахнет сеном над лугами.



1. Вижу горы и долины.
2. Кому-то принесли от мастера ларец.
3. Мой друг, Отчизне посвятим души прекрасные порывы.
4. Одной рукой и узла не развяжешь.
5. К вечеру похолодало.
6. Летнее утро.
7. Рассвет.

Выпишите односоставные предложения:

- 1. На перевале караван задержался.*
- 2. Тянуло вечерней прохладой.*
- 3. Присаживаемся к костру.*
- 4. Густой туман. Изморось.*
- 5. Дождь гонит с гор ветер.*
- 6. С утра морозит.*
- 7. Полярники прислали в зоопарк двух белых медведей.*
- 8. К вечеру похолодало.*
- 9. Снежинки медленно падали на сырую землю.*

Проверка задания

1. На перевале караван задержался.
2. Тянуло вечерней прохладой.
3. Присаживаемся к костру.
4. Густой туман. Изморось.
5. Дождь гонит с гор ветер.
6. С утра морозит.
7. Полярники прислали в зоопарк двух белых медведей.
8. К вечеру похолодало.
9. Снежинки медленно падали на сырую землю.



Предложения двусоставные и односоставные

Эпиграф:

**«Поэзия Пушкин неиссякаемый
источник, который, как в сказке,
поит «живою водою» всех, кто
прикасается к нему»**

А.С.Пушкин



