

# Уроки 100-101 Знакомство с буквами Б, б

*Автор : Долгопятова Лариса Владимировна,  
учитель начальных классов МБОУ СОШ №12  
города Белая Калитва, Ростовской области  
2018*

# Чтение изученных слогов

ЯСН КОТ СЫН ДОЛ ЗУН

рол ток тку дар ярд

## Чтение слов

там

том

ток

Дима

дам

дом

док

Тима

лад - клад

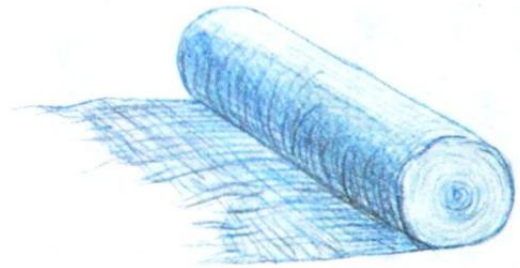

дом - дым

рад - ряд

воз - вяз

сук - сок

дом - том



# Работа по учебнику стр.109

ба — бя — бо — бё — бу — бю — бы — би — бэ — бе  
би — бю — бо — бы — ба — бе — бё — бу — бя

Прочитай слова.

зуб — зубы  
дуб — дубы

был  
бил

булка  
бублик

рыба  
юбка

баран  
банан

# Работа по учебнику стр.109

брюки  
берёза

яблоко  
барабан

би  
ди

лет  
ван  
дон  
нозавр

A diagram illustrating word formation. On the left, the syllables 'би' and 'ди' are listed. On the right, four words are listed: 'лет', 'ван', 'дон', and 'нозавр'. Arrows indicate the following connections: a black arrow from 'би' to 'лет', an orange arrow from 'ди' to 'ван', a black arrow from 'ди' to 'дон', and an orange arrow from 'ди' to 'нозавр'.

ба  
да


нан  
ма  
ран  
лет

A diagram illustrating word formation. On the left, the syllables 'ба' and 'да' are listed. On the right, four words are listed: 'нан', 'ма', 'ран', and 'лет'. Arrows indicate the following connections: an orange arrow from 'ба' to 'нан', a black arrow from 'да' to 'ма', an orange arrow from 'да' to 'ран', and an orange arrow from 'да' to 'лет'.

# Работа по учебнику стр.110



Сравни звуки в словах.



# Работа по учебнику стр.110

1	2	3	4	5
н	а	б	о	р

3	2	5	4	1
б	а	р	о	н

к	а	б	а	н

3	4	5	1	2
б	а	н	к	а

Попробуй найти слово в слове.

БЕДА

РЕБРО





# Работа по учебнику стр.111

У Бори брюки. Боря сам гладит брюки.  
Ай да Боря!



# Работа в тетради стр. 8

Уроки **100–101**



# Работа в тетради стр. 8

Б Б Б

Боря

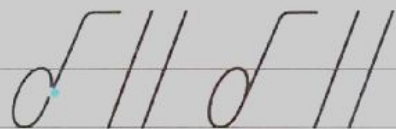
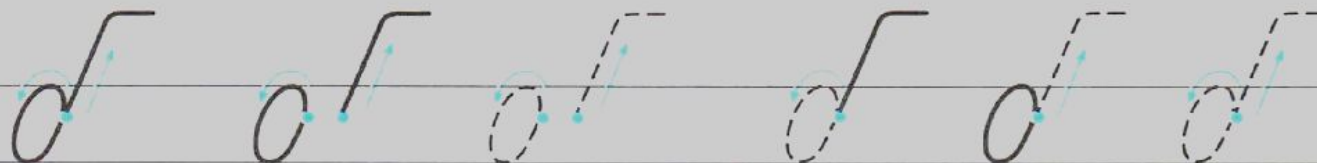
Борис

Барсик

Билка

Ю Н К Б

# Работа в тетради стр. 9



## Работа в тетради стр. 9

бабуся

баранбан

бублики

У Бори бублики и баранки.

## Работа в тетради стр. 10

На берёзе сидит зяблик.

А на рябине сидит белка.

## Работа в тетради стр. 10

За домом белая берёза.

На берёзе сидят снегири.

# Работа в тетради стр. 10



белка, булка, ушны,

кофра, банка, небо, добры,

рыбак, градусы, бантик



булка, банка



# Работа в тетради стр. 11

Чем  
ПОХОЖИ

*B - D*  
*d - g*


Чем  
ОТЛИЧАЮТСЯ

*B - D*  
*d - g*

*d g*

# Работа в тетради стр. 11

 *ѣ* или *ѣ*



*елка, ятел, ерѣза, уы,*  
*колодок, олако, кора м,*  
*ырка, за аше, ошк, е а*

**Вы можете использовать данное оформление для создания своих презентаций, но в своей презентации вы должны указать источник шаблона:**

**Ушакова Виктория Викторовна,  
учитель немецкого и английского языков,  
МОУ «Лицей № 5»,  
г. Железногорска, Курской области  
сайт: <http://uvv77.blogspot.ru/>**