



***Интерактивное пособие по русскому языку
для учащихся начальных классов.***



**Автор учитель начальных классов
Егорова Светлана Геннадьевна
МБОУ «Ивашкинская СОШ»
2015г**



Семнадцатое декабря. Классная работа





Тема урока

ЦЕЛИ УРОКА



Основные правила правописания слов.



В каждой из строчек найди лишнее слово.

**Опасный, грустный, гладкий,
звёздный.**

Узкий, закладка, солнце, резкий.

Река, сторона, выглянуло, вкусный.



Чтобы проверить парный согласный в слове надо :



Подобрать однокоренное или родственное слово так, чтобы безударный звук стал ударным



изменить слово по числам



Подобрать близкое по значению слово



Подобрать противоположное по значению слово




Подобрать однокоренное или родственное слово так, чтобы после согласного стоял гласный звук





Нужно запомнить это слово

ОТДОХНЕМ











Парный согласный
в слове

сыроежки

трубка

поздно

зарядка

закладка

сердце

Непроизносимый
согласный в слове

лестница

обед

бумажка

чудесный

честно

тростник

букашка



В каком слове пишется
непроизносимый
согласный «Т»?



Чудес (?) ный

Радос (?) ный

Ужас (?) ный

Опас (?) ный

В каком слове пишется
безударный гласный «а»?



Ст ... лы

... кно

Шк ... фы

Д ... ска

В каком слове пишется
парный согласный «П»?



Ша ... ка

Гу ...ка

Зу ...ки

Тру ... ка

Укажи лишнее
слово



картофель

морковь

лук

огурец

помидор

редис

Найди слова с изученными
орфограммами



теплый

веселье

звёздный

жёлтый

снежный

резкий



ИТОГ УРОКА

- Какие правила правописания слов повторили?
- Как отличить разные орфограммы слов??

Домашнее задание

с. 134 упр. 317

Оставь только слова с безударными гласными и убери с поля лишние (щелкай по ним мышкой и они исчезнут).

морской Ивашка увалы тундра вулкан
пурга озёра дедушка камбала шиповник
снег палтус мост трос утка волна
мох птенец речной шикша устья
кедрач катер ледянки корюшка
гора Ключи дождливый
холодок рыбалка весло
грибы

Проверь себя

Если у тебя 13 слов и ни одного отрицательного смайлика - ты молодец!



далее

Литература

- Учебник Т.Г.Рамзаева. 4 класс, в 2-х частях. Москва «Дрофа» 2006 г.
- О.Н.Крылова, Л.Ю.Самсонова. Поурочные разработки по русскому языку к учебнику Т.Г.Рамзаевой для 4 класса.
- <http://i048.radikal.ru/1106/6c/aa957d60d2ad.gif>
- <http://s005.radikal.ru/i209/1106/bb/4bc5935306e2.gif>
- <http://i041.radikal.ru/1106/71/99fbbfc609e2.jpg>
- <http://i056.radikal.ru/1106/87/2c1a6861ab7e.jpg>
- <http://s46.radikal.ru/i112/1106/0d/3f2a6654e841.png>
- <http://s43.radikal.ru/i100/1106/59/73db58421e28.png>

В работе использован шаблон и частичная анимация Fokina Lida.
75@mail.ru