


\* Урок 16

**ПРОПИСЫВАНИЕ**

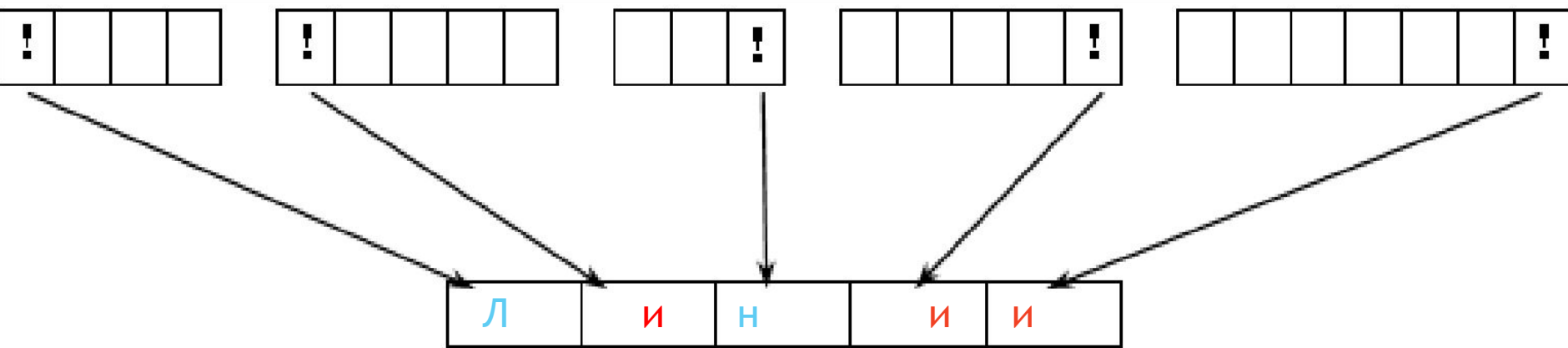
**НА РАБОЧЕЙ**

**СТРОКЕ**

**ЭЛЕМЕНТОВ БУКВ**



На доске картинки: лист, индюк, конь, вишни, подушки.



(Линии.)

## Уроки 28–29

Проведи линии, обращая внимание на указанное стрелками направление движения.





## **Физкультминутка!**

*Мы писали, мы писали,  
Наши пальчики устали,  
А сейчас мы отдохнём,  
Сделаем зарядку.*

*«1» подняться, подтянуться.*


*«2» согнуться, разогнуться.*

*«3» в ладоши 3 хлопка, головою 3 кивка.*

*«4» руки шире.*

*«5» руками помахать.*

*«6» тихонько за парту сесть.*





- \* Нарисована зима,
- \* Снег лежит кругом.
- \* Справа с желтой стеной
- \* Нарисован... (дом).



\*Транскрипция слова: [дом]

\*д – [д] – согласный, звонкий  
парный, **твёрдый**

о – [о] – **гласный**, ударный

м – [м] – согласный, звонкий непарный,  
сонорный (всегда звонкий), **твёрдый**

\*В слове 3 буквы и 3 звука.





\*От дома влево посмотри -

\*Увидишь ели. Сколько? ... (Три.)



\* транскрипция слова: [тр'и]

\* т – [т] – согласный, глухой парный, **твёрдый**

р – [р'] – согласный, звонкий непарный,  
сонорный (всегда звонкий), **мягкий**

и – [и] – **гласный**, ударный

\* В слове 3 буквы и 3 звука.



Д О М

Т Р И





18-08 comp!



oo

oo

ull

ull