

# Как мы используем алфавит?



# Запишите слова буквами

жира


яма

проща

дуб

люк

сом



# Все слова в словаре расположены по алфавиту

С.И. ОЖЕГОВ  
ТОЛКОВЫЙ  
СЛОВАРЬ  
РУССКОГО  
ЯЗЫКА

**Откройте  
учебник  
на с. 81.**





*Рассмотрим упражнение 122 (с. 82).*

Сколько всего букв, обозначающих гласные **10** уки?

Сколько букв не обозначают звуков?

**2**



# Физкультминутка

Встали прямо, подтянулись

И друг другу улыбнулись.

Не беда, что места мало.

Разомнемся для начала: Два хлопка  
над головой, Два хлопка перед собой,

По коленкам бьем ладошкой,

Прыгаем на правой ножке и на левой  
непрерменно

Вместе прыгаем сейчас. И сначала еще  
раз!









Оцените себя с помощью

«**с**в**е**т**о**ф**о**р**а**».


**Зеленый цвет** — все понял, могу идти дальше.



**Желтый цвет** — я ошибаюсь.



**Красный цвет** — Мне нужна помощь.







**Что мы сегодня вспомнили?**

***Алфавит***

**Для чего нужно знать  
алфавит?**





# Домашнее задание

1. Повторить алфавит.
2. Выполнить упр. 123 (с. 82).

