


Тема урока: Звук и буква Л, л .





Учитель: Павлова Екатерина Алексеевна



*Долгожданый дан звонок,
Начинается урок.
Сядем прямо, не согнемся,
За работу мы возьмемся.*

Какое настроение?

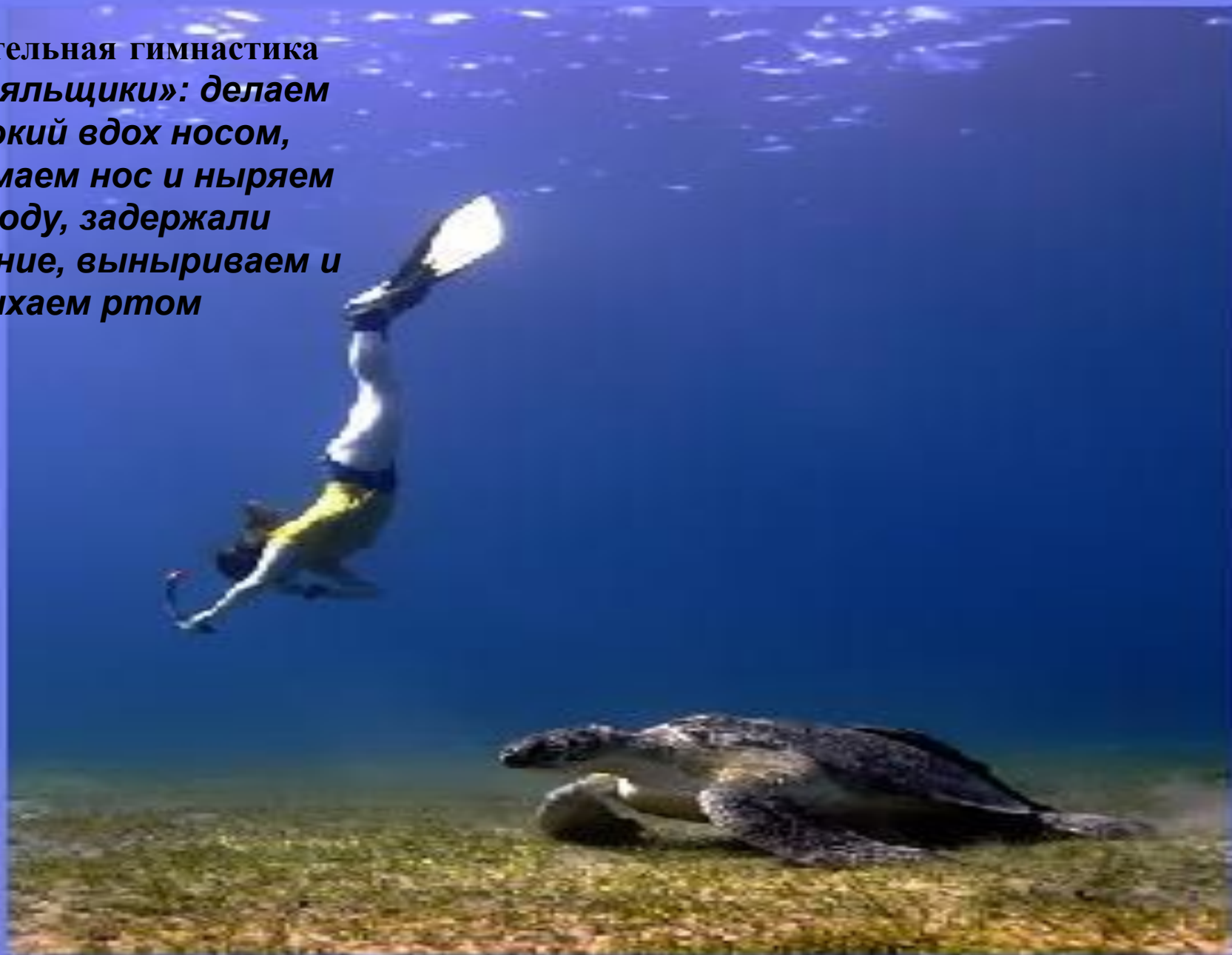


Кто этот герой?



Однажды на Луне родился необычный малыш. Родился и прилетел на Землю. Когда он летел, то упал прямо в пруд на лугу. Этот малыш пока еще ничего не знает. Мы будем путешествовать вместе с ним и помогать ему, узнавать все новое.

**Дыхательная гимнастика
«Ныряльщики»: делаем
глубокий вдох носом,
зажимаем нос и ныряем
под воду, задержали
дыхание, выныриваем и
выдыхаем ртом**




Константиин Новиков 2007

Под буквами, которые обозначают согласные звуки, нарисуйте синие кружки. А под буквами, которые обозначают гласные звуки, нарисуйте красные кружки.


А М У С Ш Х О Л

Какой звук есть во всех ЭТИХ словах



Артикуляция звука.

Когда мы произносим звук Л, кончик языка прижимается к верхним зубам и мешает воздуху свободно выходить изо рта. Если воздух не может свободно выходить, то этот звук какой – гласный или согласный?




Физминутка

Буквой Л поставим ноги,
Словно в пляске руки в боки.
Наклонились влево, вправо.
Получается исправно.
Влево, вправо, влево, вправо.



Игра: «Угадай, где звук?»



ЛЫЖИ



Ложка



СТОЛ








Пальчиковая гимнастика



Ладони вниз, пальцы перекрещены и опущены вниз. Большие пальцы к себе. Передвигаем на пальчиках ладони сначала в одну сторону, затем в другую).


Ребята, краб приготовил вам следующее задание. Он просит вас написать у себя на листочках печатную букву Л.



Посмотрите, что у Улитке в домике лежит? На этих листах для вас задание. Раскрасьте букву Л и найдите ее среди других букв и обведите



К нам в гости буква Л пришла,
Её Лариса нам нашла,
Подарила Лене, Алле,
А вы её узнали?



Напиши в квадратике большую и маленькую буквы Л л.

Л л

Л л

Л л

Л л

Найди и обведи все буквы Л.

Э Л Е Л О Щ Л И Л У Ц
Ф М А Ы Н А З П Ф В Ы
Я О В Ц С Л Ч О Л А В
Ч Л Е Ж Л Ю А У Ц Л С

Лунтик принес листочки с картинками. Надо соединить только те картинки с буквой Л, которые начинаются на эту букву.

Л



ПЫЛЕСОС



БУДИЛЬНИК



ЛАМПА



КОЛЯСКА



ЛУПА



БУЛАВКА



ТЕЛЕФОН



КЛЮЧ

Работа с Букварем.



Подготовка к чтению слогов. Речевая разминка (чистоговорки).

- Ло-ло-ло на улице тепло.
- Ла-ла-ла скатерть сняли со
стола.
- Лу-лу-лу стол стоит в углу.

Читаем слоги:

ал

ол


ул

ла

ло

лу

Изменилось ли ваше
настроение?



А Лунтик пошел с дальше играть с
другими
друзьями. Помашите ему рукой

