

***Однородные члены  
предложения.  
Обобщающее словопри  
однородных членах  
предложения.***

4 класс.

УМК «Начальная школа 21 века»

Учитель: Зюзькова Татьяна Викторовна

МБОУ «СОШ № 78» г. Северск Томской области

**правописани  
е**

Письменная или устная  
работа с текстом

**как устроен  
наш язык**

Писать грамотно  
и без ошибок

**развитие  
речи**

Особенности и  
законы языка

# Признаки однородных членов предложения.

1.

Отвечают на один и тот же вопрос

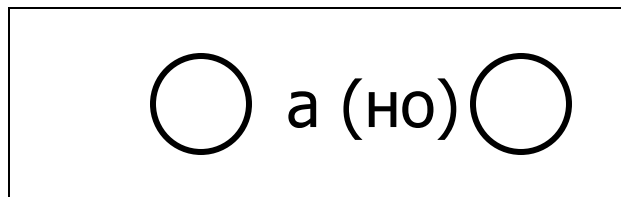

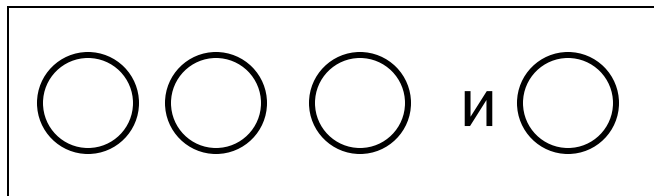
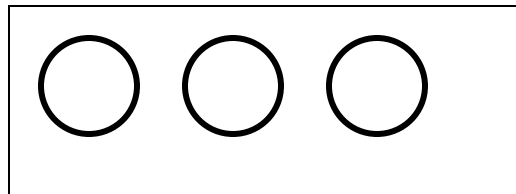
2.

Относятся к одному и тому же  
слову

3.

Интонация перечисления

# Знаки препинания при однородных членах предложения.



# Знаки препинания при однородных членах предложения.

○, ○, ○

○ ○ ○ и ○

и ○ и ○ ○

○ а (но) ○

# Знаки препинания при однородных членах предложения.

○, ○, ○

○, ○, ○ **и** ○

**и** ○  
и ○ ○

○ а (но) ○

# Знаки препинания при однородных членах предложения.

○, ○, ○

○, ○, ○ **и** ○

**и** ○  
/ и /

○ а (но) ○

# Знаки препинания при однородных членах предложения.

○, ○, ○

○, ○, ○ **и** ○

**и** ○  
/ и /

○, а (но) ○





Вера

Витя

Вокруг каждого дома росли цветы: васильки  
рошачки одуванчики.

Знайка Сиропчик Винтик – жители Цветочного города.



Вера

Витя

Вокруг каждого дома росли цветы: васильки,  
рошачки, одуванчики.

Знайка Сиротчик Витик – жители Цветочного города.



Вера

Витя

## Обобщающее СЛОВО

Вокруг каждого дома росли цветы: васильки,  
рошашки, одуванчики.

Знайка, Сирочик, Витик – жители Цветочного города.

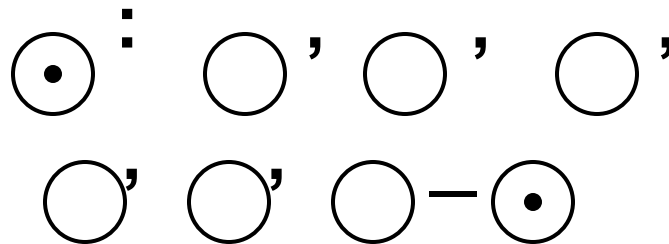


Вера

Витя

Вокруг каждого дома росли цветы: васильки,  
рошашки, одуванчики.

Знайка, Сиротчик, Витик – жители Цветочного города.



Везде на клумбах на окнах на крышах росли цветы.

Везде на клумбах, на окнах, на крышах росли цветы.

Везде: на клумбах, на окнах, на крышах росли цветы.

Везде: на клумбах, на окнах, на крышах—росли цветы.




1.  $\odot : \circ, \circ, \circ$  и  $\circ$

2.  $\circ, \circ, \circ$  —  $\odot$

3.  $\odot : \circ, \circ$

4.  $\odot : \text{и } \circ, \text{и } \circ, \text{и } \circ, \text{и } \circ$



## В.И.Даль

точка – «ткнуть»

запятая – «запятать», «запинать»,

«останавливать»

двоеточие – [:] как знак деления

тире – «молчанка»



**Вера**

**Витя**

Вокруг каждого дома росли цветы: васильки, ромашки, одуванчики.

Знайка, Сиропчик, Винтик – жители Цветочного города.