

# Урок русского языка в 6 классе. Описание.

Яковлева Елена Ивановна

2018

# Описание

## Цели урока:

### **Образовательные:**

- Обобщение и углубление знаний и навыков, полученных на занятиях по теме «Тип речи описание»:
- Знать основные понятия по теме; отличительные признаки типа описание.
- Уметь определять тип речи описание.
- Иметь практический опыт навыков определения описания как типа речи.

**Развивающие:** Развитие навыков анализа текста, членения текста, определения основной мысли текста, навыки сочинения-описания.

### **Воспитательные:**

- Воспитание чувства товарищества, взаимоуважения, толерантного отношения друг к другу; умения работать в команде, сотрудничать.
- Развитие адекватной самооценки и способности анализировать свою деятельность.

# Какой тип речи называется описанием?

**Описание** — это тип речи, при помощи которого *изображается* какое-либо явление действительности путем перечисления его *постоянных* или *одновременно присутствующих признаков или действий* (содержание описания можно передать на одном кадре фотоаппарата).

# Что характерно для этого типа речи?


В описании больше всего используются слова, обозначающие качества, свойства предметов (существительные, прилагательные, наречия). Глаголы чаще употребляются в форме несовершенного вида прошедшего времени, а для особой наглядности, изобразительности описания — и в форме настоящего времени. Широко используются синонимы — определения (согласованные и несогласованные) и назывные предложения.

## *Например:*

Небо было ясное, чистое, нежно-голубого цвета. Легкие белые облака, освещенные с одной стороны розовым блеском, лениво плыли в прозрачной тишине. Восток алел и пламенел, отливая в иных местах перламутром и серебром. Из-за горизонта, точно гигантские растопыренные пальцы, тянулись вверх по небу золотые полосы от лучей еще не взошедшего солнца. (А. И. Куприн)

# Описание


– это изображение какого-либо предмета, лица, явления действительности путем перечисления и раскрытия его основных признаков.





# Описание портрета

Описание портрета включает описание лица, улыбки, цвета волос, глаз, указание возраста, роста, осанки, походки.



## Описание помещения


Описание помещения (интерьера) – размера помещения, оформление стен, особенности мебели, окон, детали и др.





## Описание природы

При описании пейзажа этими признаками будут деревья, река, трава, небо, море, погода, особенности местности и др.





# Описание

- Общее для всех видов описания - одновременность проявления признаков.
- Цель описания в том, чтобы читатель увидел предмет описания, представил его в своем сознании.

## Задание

*Прочитайте. Докажите, что данный текст является описанием.  
Аргументируйте свой ответ.*

*В самом центре Москвы, проходя по Охотному ряду, мы видим памятник, поставленный в 1909 году. Пройти мимо него и не остановиться невозможно. Авторы памятника — скульптор Волнухин и архитектор Машков. Этот памятник, небольшой по размеру, удивительно гармоничен, он превосходно вписывается в старинную городскую среду. Скульптура на невысоком постаменте — это московский первопечатник Иван Федоров. Он в одежде посадского человека. В правой руке держит типографский лист, левой рукой поддерживает печатную доску. Во всем его облике благородство и скромность. Перед нами обобщенный образ русского мастера и художника, православного человека. На полированном мраморе постаментом старинным полууставом высечены имя и звание Ивана Федорова и его слова: «Первее нача печатати на Москве святые книги... ради братий моих и ближних моих».*