



Презентация урока русского языка

- Тема: Чередование гласных в корнях слов
- Цели урока:
 - 1) Объяснение нового материала.
 - 2) Закрепление понятий «Орфография» и «Орфограмма».
 - 3) Повторение изученных орфограмм.



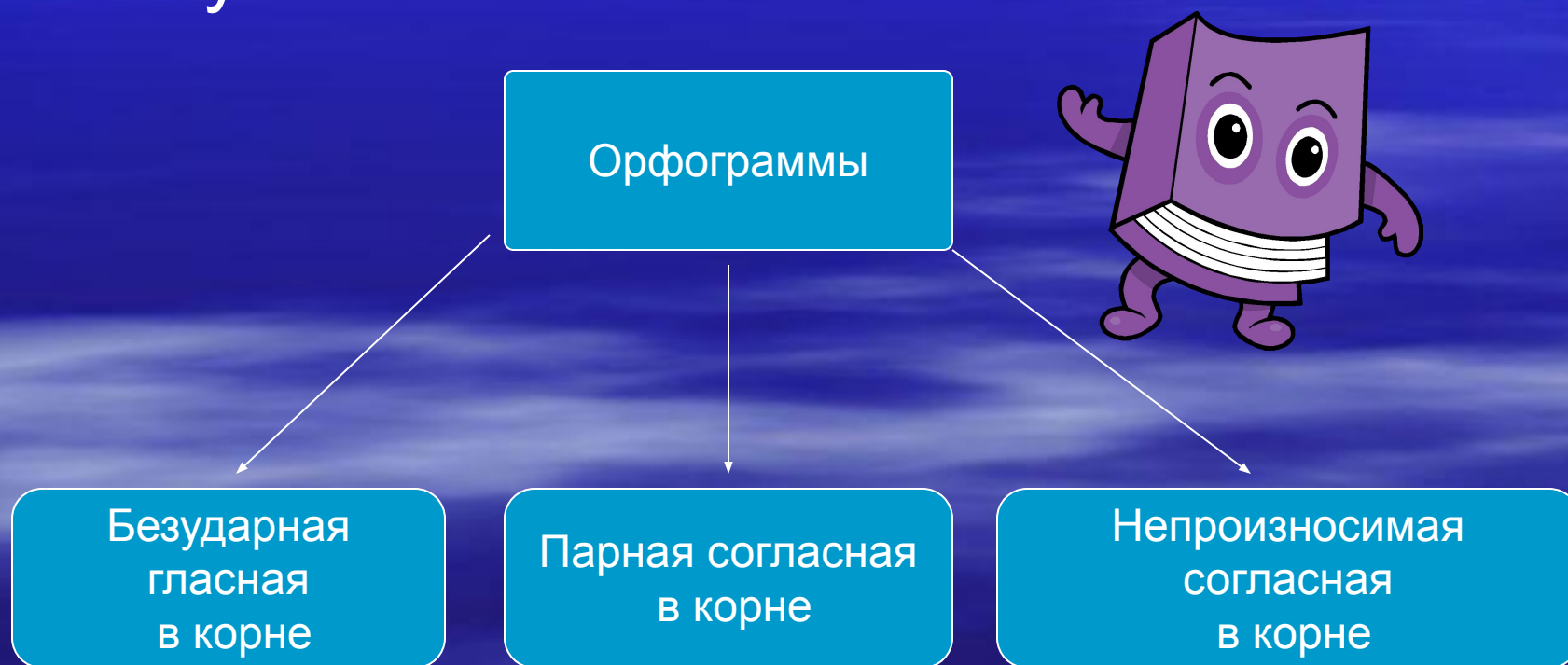
Повторение:

- Что изучает орфография? 
- Орфография – это раздел науки о языке, в котором изучается правописание слов.
- Что такое орфограмма? 
- Орфограмма – это слабая позиция гласной или согласной буквы в слове.



Повторение

- С какими орфограммами в корнях слов вы уже знакомы?



Задание

- Распределите данные слова по видам орфограмм. Обоснуйте свой ответ.
- Бере(к,г), мес...ность, в...да.
- Вывод: Чтобы грамотно писать и знать, когда применять правила, нужно научиться замечать орфограммы и понимать значение слов.
- Подумайте и объясните правописание гласной буквы в слове з...ря.



Объяснение нового материала

- Зор – Зар – под ударением пишется либо о, либо а. Н: зорево, зорька;
- в безударном положении – только А. Н: заря́
- Гор – Гар – в безударном положении пишется буква О. Н: загорёл
- Клон – Клан – под ударением пишется либо О, либо А. Н: кланяться, поклон, а в безударном положении – О. Н: поклонился
- Вывод: Правописание гласных в корнях зор – зар, клон – клан, гор – гар зависит от ударения.



Объяснение нового материала:

- Лож – Лаг
 - Кос – Кас
- если за корнем следует суффикс А, то в корне пишется А, а если нет, то О.
- Н: предлагаАть, предложИть,
 - касАться, прикосНуться
- Вывод: Правописание гласных в корнях лож-лаг, кос-кас зависит от гласной после корня.



Объяснение нового материала:

- Раст-рац-рос – перед согласными СТ и Щ пишется А. Н: раСТение, выраЩивать
- без последующего Т пишется О. Н: росли
- Исключение: *отрасль, росток, ростовщик, Ростов, Ростислав*

Объяснение нового материала


- бер – бир
- дер – дир
- мер – мир
- пер – пир
- тер – тир
- блестя – блист
- жег – жиг
- етея – тигя
- чот – чит

если за корнем следует суффикс А, то в корне пишется буква И.

Н: убирАть

если за корнем нет суффикса А, то в корне пишется буква Е.

Н: уберу



- Вывод: Чтобы при письме не делать ошибок в правописании чередующихся гласных в корне, необходимо знать правила.