


**ДОБРО  
ПОЖАЛОВА  
ТЬ НА УРОК!**

# ИНТЕРЕСНЫЕ ФАКТЫ ИЗ ИСТОРИИ РУССКОГО ЯЗЫКА

- Русский язык имеет богатую историю. И сегодня вы узнаете **(не)сколько** фактов, о которых, возможно, задумывались и ранее.



- 1. Если вы думали, что в русском языке **(не)существует** слов, которые начинаются на букву «Ы», то вы ошибались! Такие слова есть. Это названия российских городов и рек: Ыгы




□ 2. Раньше на Руси **(не)приличные** слова назывались **«(не)лепыми глаголами»**



□ 3. Для того чтобы запомнить, как все-таки правильно использовать глаголы «одеть» и «надеть» существует стишок: «Одевают Надежду, а надевают одежду».

Любопытно, что в фильме «Ирония судьбы, или С лёгким паром!» главная героиня Надя, учительница русского языка, **(не)произносит** фразу верно! Она говорит «Я забыла одеть праздничное платье».



- Ребята, **(не)будьте (не)вежами,**  
**(не)интересующимися** историей  
своей страны и своего языка!  
Всесторонне развитый человек будет  
интересен всем и всегда!



СЛИТНОЕ И  
РАЗДЕЛЬНОЕ  
НАПИСАНИЕ  
НЕ С  
ПРИЧАСТΙΑ  
МИ



# ЦЕЛЬ УРОКА:

**УЗНАТЬ ПРАВИЛО СЛИТНОГО И  
РАЗДЕЛЬНОГО НАПИСАНИЯ «НЕ»  
С ПРИЧАСТИЯМИ; УМЕТЬ  
ПРИМЕНЯТЬ ЭТО ПРАВИЛО.**





## Карточка

1. (Не)сделанное задание, (не) прочитанное письмо;
2. (Не) сделанное, а списанное задание, (не) прочитанное, а забытое письмо;
3. (Не) сделанное мною задание, (не) прочитанное вовремя письмо;
4. Задание (не) сделано, письмо (не) прочитано.

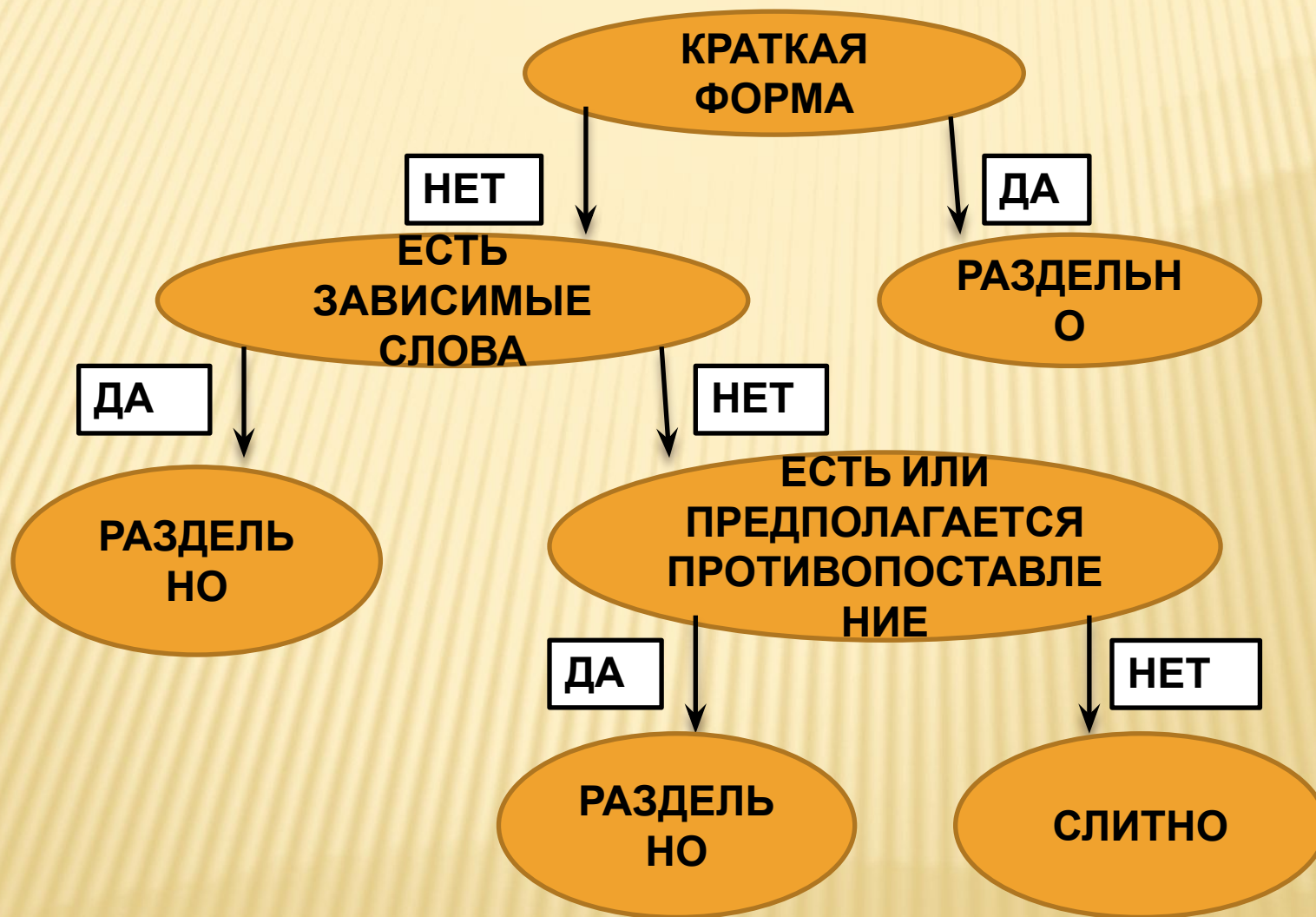
## Карточка

1. Несделанное задание, непрочитанное письмо;
2. Не сделанное, а списанное задание, не прочитанное, а забытое письмо;
3. Не сделанное мною задание, не прочитанное вовремя письмо;
4. Задание не сделано, письмо не прочитано.

# НЕ с причастиями пишется

<i>раздельно</i>	<i>слитно</i>
1. С краткими причастиями ( <i>цветок <u>не</u>__сорван</i> )	1. Без <i>не</i> не употребляется ( <i>недоумевающий взгляд</i> )
2. Есть противопоставление с союзом <u><i>а</i></u> ( <i><u>не</u>__купленный, <u><i>а</i></u> выращенный цветок</i> )	2. Нет противопоставлений с союзом <i>а</i> ( <i>нераспустившийся цветок</i> )
3. Причастие имеет зависимые слова (причастный оборот) ( <i><u>не</u> закончившееся <u>вовремя</u> собрание</i> )	3. Не имеют зависимых слов ( <i>незакончившееся собрание</i> )
4. Имеет при себе слова с <i>ни</i> и слова <i>далеко, вовсе, отнюдь, до сих пор ...</i> ( <i><u>ни</u>кем <u>не</u>__выращенный цветок, <u>до сих пор</u> <u>не</u> скошенная трава</i> )	

# Алгоритм определения написания НЕ с причастиями.



# **Веселый алгоритм**

*Если нам без НЕ нельзя,  
слитно пишемся, друзья*

*Если что-то против нас  
иль от нас зависит, –  
ты частицу отдели,  
НЕ раздельно напиши*



<http://videouroki.net>



1) \_\_\_\_\_

собрание

А. незакончившееся

Б. не закончившееся

В. незакончившиеся

**НЕЗАКОНЧИВШЕЕСЯ  
СОБРАНИЕ.**

Нет противопоставлений и  
зависимых слов? «Не» пиши  
слитно и будешь прав.







2) \_\_\_\_\_ всеми кот.  
А. не навидимый  
Б. нинавидимый  
В. ненавидимый

**НЕНАВИДИМЫЙ ВСЕМИ  
КОТ.** Если словечко без  
«не» не сказать, значит,  
его нужно слитно писать!





3) ДРОВА \_\_\_\_\_.

А. НЕ НАПИЛЕННЫ

Б. НЕНАПИЛЕННЫ

В. НЕ НАПИЛЕННЫ

**ДРОВА НЕ НАПИЛЕНА.**  
Не напилены, рожь ещё не  
сжата – давайте напишем  
раздельно, ребята!





4) \_\_\_\_\_ ЗИМОЙ РЕКИ.  
А. НЕ ЗАМЕРЗАЮЩИЕ  
Б. НЕЗАМЕРЗАЮЩИЕ  
В. НЕ ЗАМЕРЗАЮЩЕЕ

**НЕ ЗАМЕРЗАЮЩИЕ**  
ЗИМОЙ РЕКИ. Есть  
зависимое слово. Мы  
раздельно пишем снова!



# **ПЕРЕПИШИ, РАСКРЫВАЯ СКОБКИ**

Воздух, еще (не) ставший знойным,  
приятно освежает.

Осенью идут (не)  
прекращающиеся дожди.

Молнии, (не)разъяренные, а  
обессиленные, полыхают за рекой.

# ПРОВЕРЬ СЕБЯ

---

Воздух, еще не ставший знойным,  
приятно освежает.

Осенью идут  
непрекращающиеся дожди.

Молнии, не разъяренные, а  
обессиленные, полыхают за рекой.



# САМООЦЕНКА

---

«5» - нет ошибок,

«4» - 1-2 ошибки,

«3» - 3-4 ошибки.

# ЦЕЛЬ УРОКА:

**УЗНАТЬ ПРАВИЛО СЛИТНОГО И  
РАЗДЕЛЬНОГО НАПИСАНИЯ «НЕ» С  
ПРИЧАСТИЯМИ; УМЕТЬ ПРИМЕНЯТЬ  
ЭТО ПРАВИЛО.**



# ДОМАШНЕЕ ЗАДАНИЕ

---

**Всем:** § стр. – выучить правило

## ***ВЫБИРАЙ:***

1. Сочинить лингвистическую сказку о НЕ и частях речи.
2. Упр.
3. Выписать из текстов русской художественной литературы 10 предложений, иллюстрирующих правописание НЕ с причастиями

Спасибо за урок, дети!

