

Части речи

*Каменищикова Ольга Ивановна
учитель начальных классов
МОБУ Молчановская СОШ
с. Молчаново*





Солнышко лучистое заглянуло в класс,
Светом своим ласковым согревая нас.
Солнце улыбается, улыбнись и ты,
Поделись с друзьями частичкой доброты.



Ж ж


Ж ж





Handwritten Cyrillic letter 'Ж' (Zhe) in a cursive style. The letter is drawn with thick black strokes. A red starburst marks the starting point of the first stroke on a dashed horizontal line. A solid horizontal line is positioned below the dashed line. A blue pen is shown in the bottom right corner of the writing area.





8. Кликни кнопкой мыши и вставь пропущенную парную согласную на конце слова.

→ гриб. б
 п

суц б
 п

→ шкаф. в
 ф

морков.ь в
 ф

→ этаж ж
 ш

све.т д
 т

→ связ.ь з
 с

кулак. г
 к

Подумай! →

мё.д д
 т

фла.г г
 к

→ малыщ ж
 ш

рыс.ь з
 с



ВСТАВЬ ПРОПУЩЕННЫЕ БУКВЫ

Бли...ко, сла...ко, ни...ко,
доро...ка, гря...ка, гла...кий,
сла...кий, сугро...
берё...ки, игру...ки, моро...



Бли**з**ко, слад**д**ко, низ**з**ко, доро**ж**ка,
гряд**д**ка, глад**д**кий, слад**д**кий,
сугроб**б**, берё**з**ки, игру**ш**ки,
мороз**з**.





Физминутка



ИМЯ СУЩЕСТВИТЕЛЬНОЕ



**ОТВЕЧАЕТ НА
ВОПРОСЫ
КТО? ЧТО?**

**ОБОЗНАЧАЕТ
ПРЕДМЕТЫ**



ИМЯ ПРИЛАГАТЕЛЬНОЕ



**ОТВЕЧАЕТ НА
ВОПРОСЫ
КАКОЙ? КАКАЯ?
КАКОЕ? КАКИЕ?**

**ОБОЗНАЧАЕТ
ПРИЗНАКИ
ПРЕДМЕТЫ**



ГЛАГОЛ



**ОТВЕЧАЕТ НА
ВОПРОСЫ
ЧТО ДЕЛАЕТ?
ЧТО ДЕЛАЮТ?**

**ОБОЗНАЧАЕТ
ДЕЙСТВИЕ
ПРЕДМЕТЫ**

НАРЕЧИЕ



**ОТВЕЧАЕТ НА
ВОПРОСЫ
КАК? КУДА?
ГДЕ? ОТКУДА?
КОГДА?**

**ОБОЗНАЧАЕТ
ПРИЗНАК
ДЕЙСТВИЯ**

ИМЯ ЧИСЛИТЕЛЬНОЕ



**ОТВЕЧАЕТ НА
ВОПРОСЫ
СКОЛЬКО?
КОТОРЫЙ?**

**ОБОЗНАЧАЕТ
КОЛИЧЕСТВО
ПРЕДМЕТОВ ИЛИ
ПОРЯДОК
ПРЕДМЕТОВ ПРИ
СЧЕТЕ**

Сегодня на уроке:

- 1. Мы будем ...**
- 2. Мы научимся ...**
- 3. Если будет трудно...**



Зима в лесу.

Зима. Моро... Сне... укрыл пни и кусты. Толстый лё... сковал ручей. Сне...ные шу...ки надели сосны. Пушистый шар... на ветках кедра. Вот сугро... . Там спит медве...ь.



Зима в лесу.

Зима. Мороз. Снег укрыл пни и кусты. Толстый лёд сковал ручей. Снежные шубки надели сосны. Пушистый шарф на ветках кедра. Вот сугроб. Там спит медведь.



Алгоритм определения части речи

1. Поставь к слову вопрос.
2. Определи , что обозначает слово.
3. Назови часть речи.





СУЩЕСТВИТЕЛЬНОЕ

ПРИГЛАСИ В ГОСТИ

ШКОЛЬНИК

МОРОСИТ

ГОРДЫЙ

ПРИГОРОДНЫЙ

ДАЛЕКО

ШКОЛА

ВЧЕРА

ШКАФ

ПРИМОРОЗИЛ

ГОРОДСКОЙ

ВСЕГДА

МОЕТ



ГЛАГОЛ



ПРИЛАГАТЕЛЬНОЕ

НАРЕЧИЕ



Сегодня на уроке

- 1. Я научился...*
- 2. Я смог...*
- 3. Мне понравилось...*
- 4. Было трудно...*



Домашнее задание.

Стр 7, упр 375, правило
Повторить словарные слова «Ж»





МОЛОДЦЫ



Вы можете использовать данное оформление
для создания своих презентаций,
но в своей презентации вы должны указать
источник шаблона:

Ранько Елена Алексеевна
учитель начальных классов
МАОУ лицей №21
г. Иваново

Сайт: <http://elenaranko.ucoz.ru/>



Интернет – ресурсы:

<http://www.bg2001.ru/upload/iblock/616/4034-7.jpg>

грамота (для создания рамки)

<http://lenagold.narod.ru/fon/clipart/s/svit/svitolk101.png>

перо, чернильница, бумага

<http://megasklad.ru/data/photoes/s194064.jpg>

ручка - 1

http://www.segment.ru/img_hits/4946015_1_small.jpg

ручка - 2 источник шаблона:

*Ранько Елена Алексеевна
учитель начальных классов
МАОУ лицей №21
г. Иваново*

Сайт: <http://elenaranko.ucoz.ru/>