




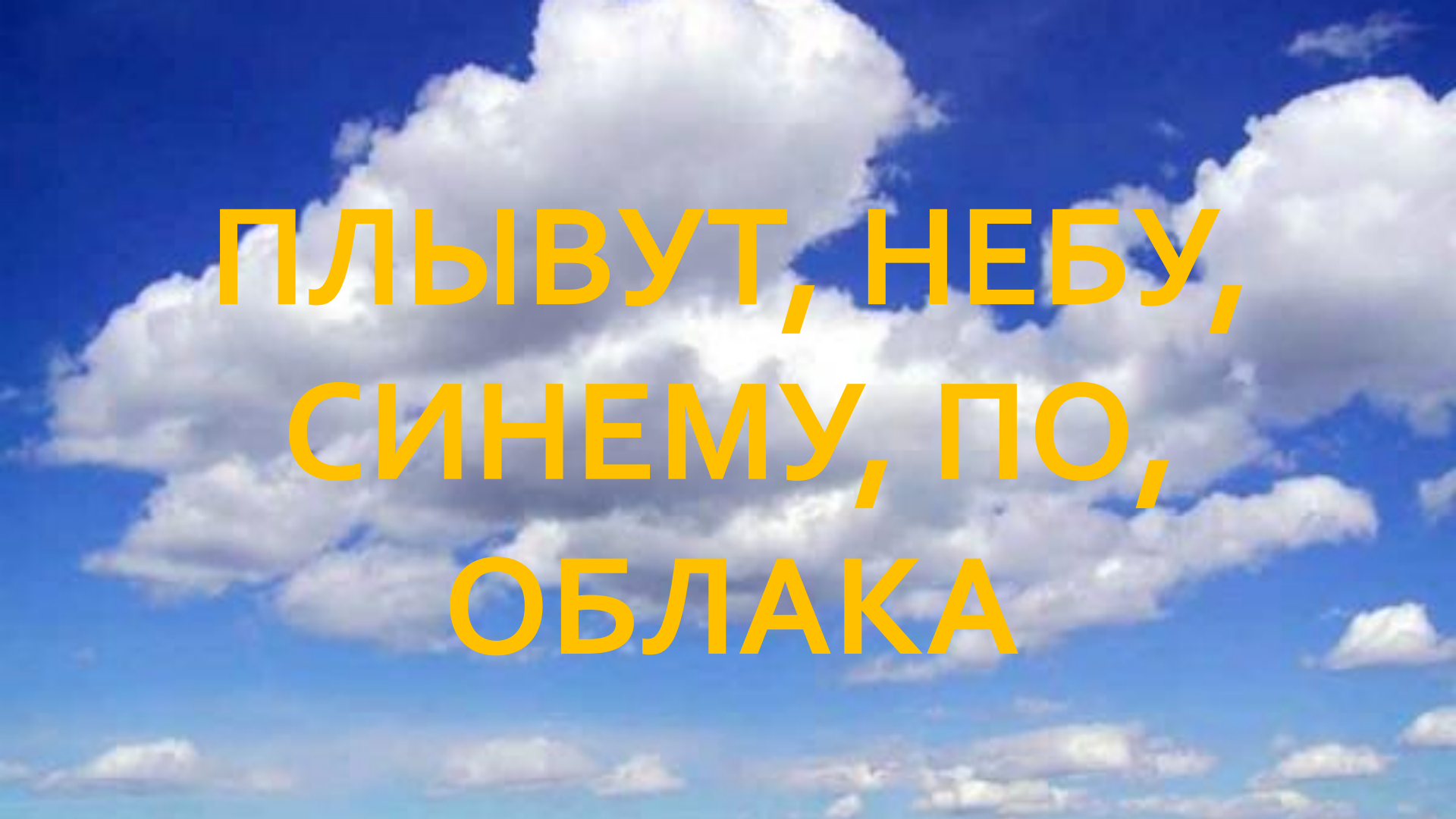
Перенос слов

1 класс

Составила Золотарева Л.Н.





учитель начальных классов
МОУ СШ №2 г.Богородицк





**ПЛЫВУТ, НЕБУ,
СИНЕМУ, ПО,
ОБЛАКА**

ПО СИНЕМУ НЕБУ
ПЛЫВУТ ОБЛАКА.



A vibrant blue sky filled with numerous white, fluffy clouds of various sizes and shapes. The clouds are scattered across the frame, creating a bright and airy atmosphere. In the center, there is a white rectangular box with a thin blue border containing text.

По синему небу плывут об

Как перенести слово
с одной строки на другую?



Тема урока:

ПЕРЕНОС СЛОВ

Цель урока:

- 1. Узнаем правила переноса.
- 2. Будем учиться применять новые знания при письме.



Бродит стадо по лугам.



Бро|дит ста|до по лу|гам.



1 правило:

Слово переносится по слогам.

Здесь порядок очень строгий.

Делим все слова на слоги,

Переносим по слогам:

Бро-дит ста-до по лу-гам.

A vibrant blue sky filled with numerous white, fluffy clouds of various sizes and shapes. The clouds are scattered across the frame, creating a bright and airy atmosphere. The sky transitions from a deeper blue at the top to a lighter, almost white-blue at the bottom.

По синему небу плывут об



ОБ | ЛА | КА
ОБ - ЛАКА
ОБЛА - КА

По синему небу плывут облака.



3. Прочитай. Посмотри, как разделены слова для переноса.



колоколь-чик



ро-машка



васи-лёк

● А как ещё можно перенести эти слова с одной строки на другую? Напиши любое слово столько раз, сколько есть способов переноса этого слова.

Образец. Ко-локольчик, коло-кольчик, колоколь-чик.

Проверь:

Ро-машка, ромаш-ка



Проверь:

Ва-силёк, васи-лёк



Разделить слова для переноса:

руч^ей, пень, лес



Разделить слова для переноса:

ру-чей, пень, лес



2 правило:

Слова из одного слога не переносятся.

Если в слове один слог,
Не дели его, дружок!



Ребята, как вы думаете,
есть ли ещё правила
переноса слов?

Работа в паре:

**коньки, мальчик, чайка,
линейка, объяснил,
подъезд**



Проверь:



конь-ки, маль-чик,
чай-ка,
линей-ка, объ-яснил,
подъ-езд



3 правило:

Буквы Ъ, Ь, Й нельзя отрывать от предыдущего слога.

Мягкий, твёрдый знак и букву Й
От слога отрывать не смей.

Аня, **о**бед,
края**я**



4 правило:

Одну букву нельзя оставлять на строчке или переносить на другую строку.

В слове Аня слога два,
Переносить его нельзя.
Одну букву оторвёшь-
И в ловушку попадешь.

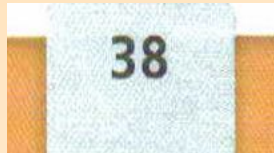
4. Прочитай.

Юла, ива, лягушка, ученик, щавель,
змея, гвоздика, пою, облако, язык, карандаш, эхо.

- Найди слова, которые нельзя перенести с одной строки на другую. Спиши их.

Проверь:

- ЮЛА, ИВА, ЗМЕЯ, ПОЮ,
ЯЗЫК, ЭХО



ПРОВЕРЬ:

**Ля-гуш-ка, уче-ник, ща-вель,
гвоз-ди-ка, об-ла-ко, ка-ран-даш**



касса, суббота, Анна



5 правило:

При переносе слов с удвоенными согласными одну согласную оставляют на строке, а другую переносят

суб-бота, Ан-на, рус-ский,
кас-са, ал-лея, длин-ный,
класс

✔ **Запомни!** Слова переносятся с одной строки на другую по слогам.

✔ **Обрати внимание!** Правила переноса слов имеют свои секреты. Вот один из них. В слове **этаж** два слога, значит, для переноса мы должны его разделить по слогам. Но перенести это слово нельзя: **одну букву не оставляют на строке и не переносят на другую строку.**

ПРОВЕРЬ СЕБЯ

1. Для чего надо знать правила переноса слов с одной строки на другую?
2. Какие правила переноса слов ты знаешь?



РЕФЛЕКСИ Я

На уроке я узнал ...

На уроке я научился ...

Самым трудным на уроке было ...

М О Л О Д Ц Ы !

