

Тема урока: «Однородные члены предложения. Знаки препинания при однородных членах предложения.»

Учитель начальных классов МБОУ
«Рыбновская СШ №1»
Киселева Ираида Анатольевна

Однородные члены предложения.

Надо знать:

- ✓ Признаки однородных членов предложения



Надо уметь:

- ✓ Находить в тексте однородные члены предложения.
- ✓ Правильно расставлять знаки препинания.
- ✓ Употреблять в своей речи.

Однородные члены предложения.

- Отвечают на один и тот же вопрос.
- Относятся к одному и тому же слову в предложении.
- Являются словами одной и той же части речи.



Поставьте знаки препинания , где это необходимо

1.Белка песенки поет


Да орешки всё грызёт.

2.Из скорлупок льют монету

Да пускают в ход по свету.

**3.В феврале яркое солнце светит
да не греет.**


**4.На севере деревья растут
медленно да вырастают
крепкими.**




Союзы.

Соединяют	Противопоставляют
и	а
	но
да (и)	да(но)

1. Белка песенки поёт
Да орешки всё грызёт.
2. Из скорлупок льют монету
Да пускают в ход по свету.
3. В феврале яркое солнце светит ,
да не греет.
4. На севере деревья растут
медленно , да вырастают
крепкими.



Союзы – а, но, да
В тексте сыщешь без труда.
Можешь ставить запятую
Перед ними ты всегда.
Но, дружок, не торопись,
В значенье «ДА» ты убедись.



Тест с выбором ответа.

1. Собака, лев да волк с лисой в соседстве как-то жили.

А –да; В –нет.

2. Откладывай безделье да не откладывай дела.

А –да; В –нет.

3. Теперь соха вытеснена плугом да трактором.

А –да; В –нет.

4. Надо полоть просо да не надо топтать его.

А –да; В –нет.



Правильные ответы.

1- В

2- А

3- В

4- А

