


Русский язык

Автор :Алдобаева Ольга Борисовна,
учитель русского языка и литература
МКОУ «Беловская СОШ»




**Прозвенел звонок!
Начинается урок!**






**ОТЛИЧНОГО ВСЕМ
НАСТРОЕНИЯ!!!**

22 НОЯБРЯ КЛАССНАЯ РАБОТА




ТЕМА УРОКА: МОРФЕМНЫЙ И СЛОВООБРАЗОВАТЕЛЬНЫЙ РАЗБОР СЛОВА



ЦЕЛИ: УРОКА:

1. совершенствовать навык морфемного и словообразовательного разбора;
2. дифференцировать эти виды разбора слов;
3. развивать орфографическую зоркость учащихся.



Синтаксическая

В зимн...м туман...ра...кинули свои голые
ветк... д...ревья и ле...кий сн...жок
пр...крыл землю.

Задание:

1. Вставьте пропущенные буквы, графически объяснив орфограммы;
2. Синтаксический разбор предложения.



БЛИЦ- ОПРОС



1. Какие морфемы вы знаете?
2. Какие морфемы служат для образования нового слова?
3. Какие способы образования слов в русском языке вы знаете? Приведите примеры
4. Что значит выполнить морфемный разбор слова?
5. Что значит выполнить словообразовательный разбор слова?
6. Расскажите порядок словообразовательного разбора слова?



Работа в парах



**ПРАВИЛА
РАБОТЫ В ПАРЕ**



Работать должны **оба**

Один говорит, другой **слушает**

Своё несогласие высказывай **вежливо**

Работать **тихо**, не мешать другим




ЗАДАНИЕ

1. Выполните морфемный разбор слов:
ВИШЕНКА, ГОРОШИНКА, КРУПИНКА.



2* Морфемный разбор слова **НЕДОЛЮБЛИВАЯ**



ФИЗКУЛЬТМИНУТКА

Физкультминутка

- Вращение глазами по кругу
- Вращение глазами по восьмерке
- Вращение глазами влево-вправо
- Посмотреть на кончик носа - затем посмотреть вдаль
- Переводить взгляд с одного цвета на другой
- Закрывать глаза, расслабиться




Работа у доски поочереди

Упражнение учебника стр 125 упр 125 , стр 127 упр 233



© Издательство «Детство»
© Издательство «Детство»



РАБОТА В ГРУППЕ

ПРАВИЛА РАБОТЫ В ГРУППЕ

В группе должен быть
ответственный

Работать должен **каждый**
на общий результат

Один говорит, другие **слушают**


Свое несогласие высказывай **вежливо**

Если не понял, **переспроси**



РАБОТА В ГРУППЕ

Работа с текстом



РЕФЛЕКСИЯ

Оцени свою работу на уроке



Все хорошо!




Ещё надо разобраться.




Нужна помощь!

PPT4WEB.ru





Стр 127 упр 233





Молодцы!

Спасибо за урок.