

A decorative arrangement of blue stars in the upper half of the slide, surrounding the main title.

ОМОНИМЫ –

слова-

Автор: Гайдар Светлана Афанасьевна,
учитель русского языка

БЛИЗНЕЦЫ



Цель: создание учебного пособия по лексике по теме «Омонимы»



Задачи:

1. Изучить материал по теме «Омонимы»
2. Создать учебное пособие по теме «Омонимы»
3. Разработать творческие задания.
4. Подготовить сообщение к открытому уроку.

ОМОНИМЫ- ЭТО СЛОВА,
ОДИНАКОВЫЕ ПО ЗВУЧАНИЮ, ПО
НАПИСАНИЮ, НО РАЗЛИЧНЫЕ ПО
ЛЕКСИЧЕСКОМУ ЗНАЧЕНИЮ.

Примеры:
лук- оружие,
лук-огородное
растение.





1. ОМОФОНЫ

Омофоны-это слова,
одинаковые по звучанию, но
разные по написанию.

Пример: гриб-грипп



2. ОМОФОГРАФЫ

Омографы - это слова, одинаковые по написанию, но разные по звучанию.



Пример: полки-полки.

Отца спросила дочка:
-Не знаю, как прочесть.
Есть слово «проволочка»
И «проволочка» есть.



3. ОМОФОРМЫ


Омоформы - это слова, одинаковые по звучанию, но являющиеся разными частями речи.

В ведерко руку окуни,  
Не бойся: это окуни.

На путях я вижу сорок **40**
Резво скачущих сорок.
Этот вид мне очень дорог
Средь неведомых дорог.

ЗАГАДКИ

- По чему человек ходит, а черепаха ползает?
(По земле.)
- За чем охотник носит ружье?
(За плечами.)
- Три теленка. Сколько ног?
- У кого голова дорога?
(У коровы.)
- Когда платья бывают из травы?
(Когда они измяты.)
- Когда человек бывает деревом?
(Когда он со сна.)



РЕБУС

О

”



”

НИ



”

ШАРАДЫ

- Я – травянистое растение
С цветком сиреневого цвета,
Но переставьте ударение,
И превращусь я в конфету
 - Я – сборник карт; от ударения
зависят два моих значения.
Хочу – преобразуюсь в название
Блестящей шелковистой ткани.
 - Мы - для пыльщиков подставка,
Мы – для кучера сиденье.
Но попробуй-ка, поставь-ка
Нам другое ударенье.
Осторожней будешь с нами:
Забодаем мы рогами.

РЕБУСЫ

О



„НИ



”

О



А=О „Жирафы

О

Мороз

„ + „ „ „



+ ы

„ „ „ „



+ О

„ „ „ „



+ ы = ?

ВЫВОД:

ОДНО И ТОЖЕ СЛОВО
ОБОЗНАЧАЕТ РАЗНЫЕ, НЕ
СВЯЗАННЫЕ НИКАК ДРУГ С
ДРУГОМ ВЕЩИ. ОКАЗЫВАЕТСЯ,
ЧТО ЭТО НЕ ОДНО СЛОВО, А ДВА,
ТОЛЬКО ВНЕШНЕ ОНИ ПОХОЖИ
ДРУГ НА ДРУГА КАК ДВЕ КАПЛИ
ВОДЫ. ПОТОМУ –ТО И МОЖНО
НАЗВАТЬ ИХ СЛОВАМИ-
БЛИЗНЕЦАМИ.

II

