



Родной язык

4 класс



**Двадцать пятое
февраля.
Классная работа.**





А	Б	В	Г	Д	Е	Ё
Ж	З	И	Й	К	Л	
М	Н	О	П	Р	С	Т
У	Ф	Х	Ц	Ч	Ш	
Щ	Ъ	Ы	Ь	Э	Ю	Я


Сшитые в один переплёт листы бумаги, заполняемые документальными официальными учётными данными. Бухгалтерские книги. Амбарная к. К. отзывов. К. почётных посетителей (для оставляемых ими записей). К. почёта (на предприятии, в учреждении, на военных кораблях: для занесения имён тех, кто отличился в труде, в службе).



История передачи информации



камень



папирус



берёста




КНИГИ



электронная книга

**«Книга твой друг, без
неё, как без рук .»**

Пословица



**Говорит она беззвучно,
А понятно и не скучно.
Ты беседуй чаще с ней -
Станешь вчетверо умней.**



Прочитай.

- Книга в счастье украшает, а в несчастье утешает.
- Книга помогает в труде, выручит в беде.
- Книжки не говорят, а правду сказывают.





Структура книги.





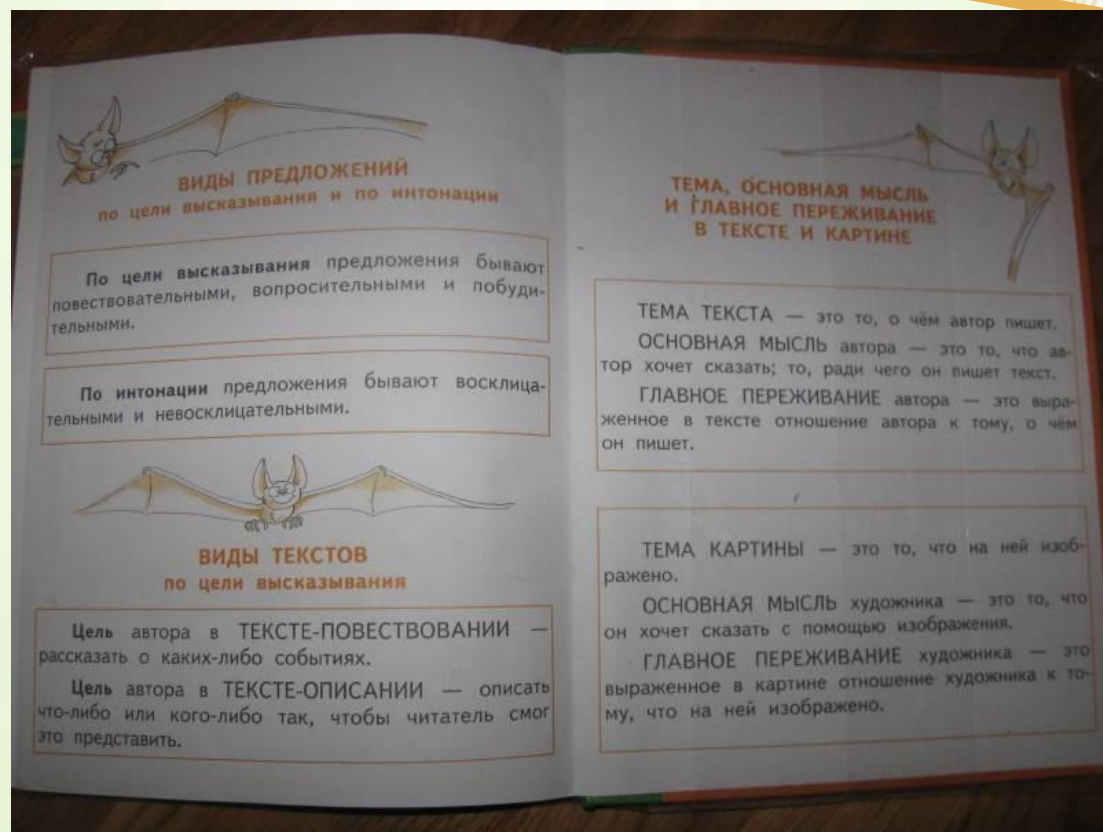
ЧАСТИ КНИГИ



ОБЛОЖКА



- передняя сторона
- задняя сторона





ФОРЗАЦ

- передний
- задний

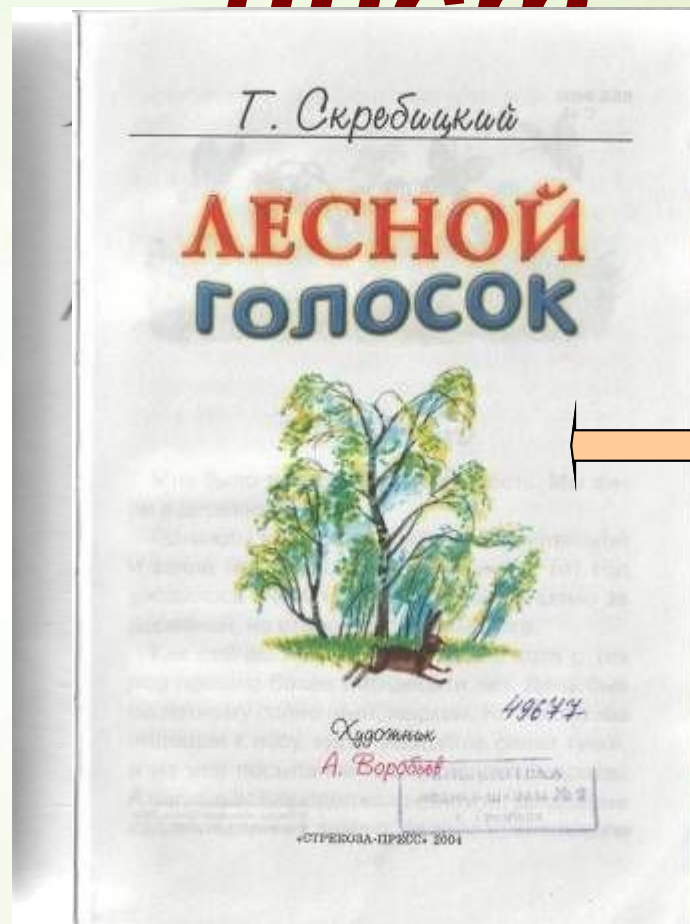


Титульный лист

Перевернем свободный лист форзаца: перед нами **титульный лист**. Слово это родилось еще в Древнем Риме. Так римляне называли дощечки с обозначением названия произведения.

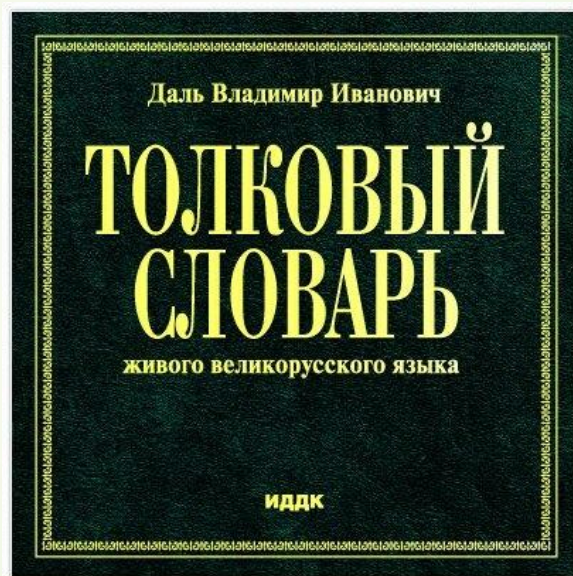
Их прикрепляли к футлярам, где обычно хранились папирусные свитки.

Титульный лист называют лицом книги, ее дверью.



Титульный лист

АННОТАЦИЯ



АННОТАЦИЯ

- Краткое изложение содержания книги, статьи и т. п.



Иллюстрации



РИСУНКИ К ПРОИЗВЕДЕНИЯМ Э.УСПЕНСКОГО ВЫПОЛНИЛ ХУДОЖНИК А. ШЕР

Все читатели, особенно дети, любят книги с картинками, а точнее – с иллюстрациями. Они помогают лучше понять текст, вообразить героев.



Спиши предложения, заполнив пропуски (используй слова для справок).

Книги одевают в, чтобы они дольше служили людям.

В книге два: передний и задний

Читатель начинает изучать книгу с

Эти данные дают нам первое представление о названии, авторе книги.

Краткое содержание книги - это.....



Слова для справок: *форзац, титульный лист, обложка, аннотация*



Аннотация

- ?



Этот рассказ о маленьком мальчике по имени Геня. Он рос без отца с матерью и бабушкой. Возможно, именно по этой, а, может, и по другой причине его дразнили ребята во дворе. Мама с бабушкой очень переживали за мальчика и искали разные способы установить между ним и другими ребятами мир. Однако этот способ нашелся сам собой. Им оказался талант мальчика складывать игрушки из



УПР 27

«В книгу вошли весёлые
рассказы для детей».





Можно внести в аннотацию уточнения: перечислить рассказы, которые вошли в сборник, назвать имена главных героев и указать, что они школьники.

В книгу вошли весёлые рассказы для детей: «Сверху вниз, наискосок», «Ровно 25 кило», «Кот в сапогах» и другие . Герои этих рассказов - два друга, школьники Мишка и Дениска»



1. Писатель... рассказывает о

...

2. Удивительные события происходят в рассказе...

3. Если вы прочтёте..., вы обязательно полюбите главного героя.

4. Ты хочешь узнать о...? Тогда прочитай...



УПР 28

СОДЕРЖАНИЕ

Песенка Львёнка и Черепахи
3

Ёжик в тумане
13

Трям! Здравствуйте!
23

Одуванчик и Хрюк
95

Гусь в сапогах
105

Три муравья
115



ТЕСТ

1. Аннотация – это ...

- у) краткий пересказ содержания;
- б) подробное изложение текста.

2. Какие сведения может содержать аннотация?

- р) сведения об авторе;
- т) иллюстрации к произведению;
- а) краткое содержание;
- г) перечень всех героев произведения;
- Е) тема книги.





УРА!!!