

Урок русского языка. 5 класс.

Правописание -ТСЯ и -ТЬСЯ в глаголах

Русский
язык

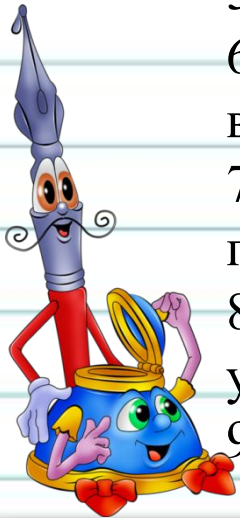


*Подготовила : учитель русского языка и
литературы МАОУ Бытошская СОШ
Курсакова Людмила Ивановна*



Игра «Да- нет»

1. Глагол –это служебная часть речи?
2. Глагол обозначает признак предмета?
3. Глаголы изменяются по временам?
4. В прошедшем времени глаголы изменяются по числам и в единственном числе - по родам?
5. В предложении глагол бывает сказуемым ?
6. Глаголы в неопределенной форме отвечают на вопросы что делают? что сделают?
7. В неопределенной форме глагола после буквы ч пишется ь?
8. Инфинитив можно узнать по типичным окончаниям ут- ют, ат -ят?
9. Глаголы изменяются по лицам и числам?



**Русский
язык**



Наблюдение над языковым

материалом

Посмотрите на запись данных глаголов. Произнесите их.

Что интересного заметили?

Нельзя родиться

нужно учиться

привык трудится

надо наклониться

всегда пригодится

за всё берётся

без дела не сидится

один купается

Русский
язык



Попробуйте сформулировать тему нашего урока



Тема урока

Правописание -ТСЯ и -ТЬСЯ в глаголах



-ТЬСЯ ?

-ТСЯ ?

Русский
язык



Моя цель на уроке:


Узнаю

Научусь

Буду
работать

Получу

Запомню



Русский
язык



Открываем новые знания

Поставьте вопросы к глаголам.

В какой форме стоят глаголы? Сделайте вывод о написании -ться и -тся в глаголах.

-ТЬСЯ



Мягкий знак пишется в неопределенной форме
(что делать? что сделать?)

Нельзя родит**ься**

нужно учить**ся**

привык трудит**ся**

надо наклонит**ся**



-ТСЯ



Форма 3-го
лица

(что делает? что сделает?)

всегда пригодит**ся**

за всё берёт**ся**

без дела не сидит**ся**

один купает**ся**

**Русский
язык**



Запомните такое стихотворное

правило:

Прежде чем глагол писать,

Не забудь вопрос задать.

Так как мягкий знак в вопросе,

И в глаголы его вносим.

Надо помнить:

Ь пишется, если он есть в вопросе .

Например:

Что делаеть?

но:

Что делает?

Купаться, проснутся

Купается, просыпается.




**Русский
язык**



Работа в парах с взаимопроверкой. Упр.404.

Спишите, раскрывая скобки. Определите, какие глаголы стоят в инфинитиве , а какие - в личных формах.

Слово не читает(?)ся , девочки хотят купат(?)ся , дети радуют(?)ся ,
нам нравит(?)ся веселит(?)ся , машина не заводит(?)ся , надо
спортом занимат(?)ся , стекло может разбит(?)ся , птицы
разлетят(?)ся , они скоро вернут(?)ся.



**Русский
язык**



Проверьте себя!

Слово(что делает?) не чита ет ся,
девочки хотят(что делать?) купа ть ся (н.ф.),
дети(что делают?) раду ют ся,
нам нрав ит ся (что делать?) весели ть ся (н.ф.),
машина(что делает?) не завод ит ся,
надо спортом(что делать?) занима ть ся (н.ф.),
стекло может(что сделать?) разби ть ся (н.ф.),
птицы (что сделают?) разлетя ют ся,
они скоро (что сделают?) верн ут ся.



**Русский
язык**



Придумайте и запишите предложения с данными глаголами.

Стремится ,стремиться ;вернется ,вернуться ;
бросится ,броситься; беречь, беречься;
стричь, стричься; отвлечь, отвлечься;
держится, держаться; сушится, сушиться;
встретится, встретиться.



**Русский
язык**



Творческое задание

Замените сочетания слов глаголами-синонимами.

- | | | |
|---------------------------|---|----------------------------|
| Участвовать в состязаниях | → | состязат ^ь ся |
| проводить тренировки | → | тренироват ^ь ся |
| испытывать волнение | → | волноват ^ь ся |
| допускать ошибки | → | ошибат ^ь ся |
| принять решение | → | решит ^ь ся |
| чувствовать радость | → | радоват ^ь ся |



**Русский
язык**



Физкультминутка



Вот мы руки развели,
Словно удивились.


И друг другу до земли
В пояс поклонились!

Наклонились, выпрямились,
Наклонились, выпрямились.

Подравнялись, тихо сели
И на доску посмотрели.



**Русский
язык**



Работа в группах

Замените подчеркнутые имена существительные однокоренными глаголами неопределенной формы на **-ся**. Согласуйте с другими словами

1. Охота была ещё не запрещена.
2. Отряд вынужден был сделать остановку.
3. Каждому рекомендуем обтирание холодной водой.
4. Подготовка к праздникам началась.
5. Штангисты продолжают борьбу за кубок.
6. У каждого должно быть стремление закончить успешно учебный год.



Русский
язык



Поставьте знак **+** , если в глаголах пишется **Ь** знак (-**ТЬСЯ**), и знак **-**, если в глаголах **Ь** знак не пишется (-**ТСЯ**)

1. Сильно нагибат..ся

2. весело смеёт..ся

3. крепко держит..ся

4. некуда деват..ся

5. трудно ужит..ся

6. ещё надеет..ся

7. стал осматриват..ся

8. куст ломает..ся

9. не надо смеят..ся

10. решили встретит..ся

11. надо остановит..ся

12. стали переговариват..ся

13. бутоны распускают..ся

14. звук раздаёт..ся

15. он отвлекает..ся

16. дело налаживает..ся

17. лист кружит..ся

18. урок закончит..ся

19. нужно скрыт..ся

20. погода меняет..ся



**Русский
язык**



Проверьте себя!

1	2	3	4	5	6	7	8	9	10	11	12	13	14	15	16	17	18	19	20
+	-	-	+	+	-	+	-	+	+	+	+	-	-	-	-	-	-	+	-

Оцените свою работу.
Поставьте оценку на полях.

- 5» - 0 ошибок
- «4» - 1 -2 ошибки
- «3» - 3 -4 ошибки
- «2» - 5 и более ошибок



**Русский
язык**



Рефлексия



Я доволен своей работой на уроке.
Мне все понятно. Я молодец!



У меня не всё получилось,
но я старался.

На уроке мне было трудно.
Мне надо быть внимательнее!



Русский
язык



Домашнее задание

Всем: 1. §53, выучить правило стр.66. Выполнить упр.405.

По выбору:

1. Составьте словарный диктант на данную орфограмму (10-15 слов)

2. Напишите 5-6 пословиц, в которых есть орфограмма «Правописание -ТСЯ и -ТЬСЯ в глаголах

3. Спишите, вставляя пропущенные буквы(карточка).

1. Мастером нельзя родит..ся, мастерству нужно учит..ся.

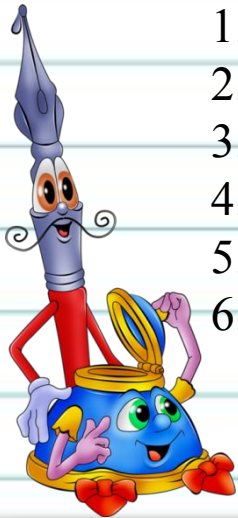
2. Кто привык трудит..ся, тому без дела не сидит..ся.

3. Надо поклонит..ся, чтобы из ручья налит..ся.

4. Всякое дело человеком ставит..ся, человеком и славит..ся.

5. Грамоте учит..ся - вперёд пригодит..ся.

6. За все берет..ся, да не всё удаёт..ся.



**Русский
язык**



Спасибо за урок!

Использованные материалы

1. Русский язык 5 класс. Рыбченкова Л. М. -М. «Просвещение». 2016.
2. Диктанты по русскому языку . А.А.Позднякова, И.В.Текучева.
-М. Издательство «Экзамен» . 2008.
3. Русский язык в средней школе. Карточки –задания.
Л. А. Жердева. Сибирское Университетское Издательство. 2014.
4. Диктанты по русскому языку. Г. Н. Потапова.
Издательство «Экзамен» . 2015.



Автор шаблона : Панова Валентина Викторовна учитель начальных классов
МБОУ «Селекционная СОШ» Льговского района Курской области. 2016 год

**Русский
язык**

