



2

класс

Текст для списывания «Котёнок»




Носова Ольга Михайловна
учитель начальных классов
МКОУ СОШ № 11
Курского муниципального района
Ставропольского края



Правила списывания

1. Прочитай текст.
2. Подумай, понимаешь ли ты то, что будешь писать.
3. Прочитай внимательно каждое предложение. Запомни, как пишется каждое слово.
4. Списывай частями или целыми предложениями.
5. Проверь, правильно ли ты списал.

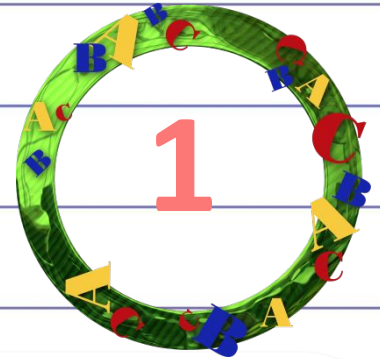


Спиши текст

Котёнок.


Дети нашли во дворе маленького котёнка. Он залез на дерево и не мог спуститься на землю. Дети принесли лестницу и сняли котёнка. Потом они взяли его в дом, напоили молочком, накормили котлетой. Теперь котёнка зовут Кешей. Он будет жить в доме. А осенью Кеша поедет в город. Он скоро привыкнет жить в городской квартире.

Задани



е

*Раздели слова на слоги:
спуститься, молочком, взяли,
городской.*



ИСТОЧНИКИ

Изображения для шаблона

https://img-fotki.yandex.ru/get/99813/200418627.1b9/0_1927a0_16db4ab7_orig.png

https://img-fotki.yandex.ru/get/52461/200418627.181/0_17eb97_34f77724_orig.jpg

https://img-fotki.yandex.ru/get/111359/200418627.17d/0_17a7aa_63c45c36_orig.png

https://img-fotki.yandex.ru/get/54905/200418627.17d/0_17a7be_27ff9f7e_orig.png

https://img-fotki.yandex.ru/get/6308/200418627.d1/0_14a4ff_cd984bea_orig.png

https://img-fotki.yandex.ru/get/4409/200418627.d1/0_14a51e_b5a518e8_orig.png

http://img-fotki.yandex.ru/get/6822/16969765.241/0_91778_a49afccf_orig.png

http://blog1bklass.blogspot.ru/p/blog-page_26.html текст для списывания

<https://avatanplus.com/files/resources/mid/57700f7b0a8e81558dbc78a3.png>