



Учитель начальных
классов
МОУ СОШ п. Арчаглы-
Аят
Путяйкина Н.И.

Русский язык

"Наречие"



Правописание гласных на конце наречий.



Вы узнаете

*Вы узнаете о написании букв **О** и **А** на конце наречий.*


Узнаете о словах – исключениях

Вы научитесь

Научитесь задавать вопросы к наречиям.

Находить наречия в тексте.

Применять правило, работать с тестами.





Разложи слова по
вопросам!



когда?



куда?



где?




как?






Разложи слова по
вопросам!



Когда?
Когда?



ДАВНО
завтра
вчера





Разложи слова по
вопросам!



как?
КАК?




громко
СИЛЬНО
ЗАНОВО






Разложи слова по
вопросам!




где?
где?



справа
слева
позади






Разложи слова по
вопросам!



куда?




направо
налево
прямо



Наречие

Наречие



- 1) Часть речи.
- 2) Вопросы: Где? Куда? Откуда?
Когда? Как?
Почему? Зачем?
- 3) Не изменяется.
- 4) Обозначает: признак действия,
признак предмета,
признак признака.
- 5) Обстоятельство.



Давай
подумаем!

Сравни слова
двух
столбиков:



слева
справа
изредка
досыта
дочиста

вправо
направо
начерно
засветло
запросто

О ? А



Давай
подумаем!

Сравни слова
двух
столбиков:



~~слева~~
~~справа~~
~~изредка~~
~~досыта~~
~~дочиста~~

~~вправо~~
~~направо~~
~~начерно~~
~~засветло~~
~~запросто~~



О ? А





Тайны языка

Наречие



В наречиях с приставками $\overline{\text{на-}}$, $\overline{\text{за-}}$, $\overline{\text{в-}}$
на конце пишется суффикс - $\overset{\wedge}{\text{о}}$.

В наречиях с приставками $\overline{\text{из-}}$ ($\overline{\text{ис-}}$),
 $\overline{\text{до-}}$, $\overline{\text{с-}}$

на конце пишется суффикс - $\overset{\wedge}{\text{а}}$





Тайны
языка

Наречие



на-, за-, в-


→ -о̂.

из-(ис-), до-, с-

→ -а̂



Алгоритм определения суффикса



- Прочитай.
- Выдели приставку.
- Вспомни правило.
- Определи суффикс.



Пиши правильно!



слова


исключения



дословно
исправно



Алгоритм определения суффикса



- Прочитай.
- Выдели приставку.
- Вспомни правило.
- Определи суффикс.

Домашняя работа.

- Составь карточку-схему правописания гласных на конце наречий с помощью стр.41
- Выполни упр.4 стр.42
- Тетрадь «Пишем грамотно» №2 стр. 12 упр.1- допиши правило, приведи примеры



Допиши



правило!



- На конце наречий пишется _____, если они имеют приставки **из-**, **до-**, **с-**
- На конце наречий пишется _____, если они имеют приставки **в-**, **на-**, **за-**.



Проверь



себя!



□ На конце наречий пишется - А,
если они имеют приставки **из-**, **до-**, **с-**

□ На конце наречий пишется - О,
если они имеют приставки **в-**, **на-**, **за-**.

