

Тема урока: «Слитное и раздельное написание производных предлогов»

# цели урока

Формирование умения писать производные предлоги, имеющие омонимичные формы


- Знать: условия слитного и раздельного написания производных предлогов.
- Уметь: разграничивать производные предлоги и омонимичные части речи.

# Город Правописание


Проверяем  
ые  
безударные  
гласные в  
корне



Непроверя  
е-мые  
согласные  
в корне




Корни с  
чередование  
м



О – Ё  
после  
шипящих

Правописани  
е  
Н - НН



СОЮЗ  
Ы



частиц  
Ы



пред



# ДОМ-БАШНЯ ПРЕДЛОГОВ ИЗ ГОРОДА «ПРАВОПИСАНИЕ»

насчет

ввиду

в связи с

иметь в виду

в виде

вроде

в течение

вместо

в заключение

наперекор

в продолжение


вопреки

несмотря на


вследствие

невзирая на

наподобие



**Производный предлог можно заменить другим, непроизводным или близким ему по значению производным предлогом**





**производные предлоги омонимичны с  
существительным, наречием,  
деепричастием, различить их  
помогут вопросы, с помощью  
которых можно определить  
синтаксическую роль этих слов.**

## Различайте

# Производные предлоги и существительные

- Насчет (=о, об) экскурсии  
(*насчет чего?*)
- В течениЕ часа.  
(*В течение чего?*)
- В продолжениЕ пяти дней.  
(*В продолжение чего?*)
- В заключениЕ хочется сказать.
- В отличиЕ от него.  
(*В отличие от кого?*)
- Но **вследствиЕ** ошибки.  
(*Вследствие чего?*)



### запомните:


1. Предлог входит в состав вопроса.
2. Он не является членом предложения..

Подсказка для уверенности

## Запомните:

1. К существительному задаем вопрос.
2. Оно имеет начальную форму.
3. Оно имеет окончание

- Выделенные слова – существительные, а не предлоги.
- *(в чем?)* **В заключении врачей** (заключение врачей)
- *(в чем?)* В этом **отличии** нет ничего плохого (это отличие)
- *(в чем?)* **В следствии** по делу (следствие по делу)
- *(в чем? Где?)* **В продолжении** книги (продолжение книги)
- *(в чем?)* **В течении реки** (течение реки)






Различайте

<p>5</p> <p>Несмотря на неудачу= Невзирая на трудности <i>(несмотря на что?, невзирая на что?)</i></p> <p><b>Запомните:</b> Предлоги входят в состав вопроса.</p>	<p><b>Предлоги</b></p> <p><b>деепричастия</b></p>	<p><i>(Что делая? Как?)</i> Не смотря по сторонам, благодаря всех, кто оказал помощь.</p> <p><b>Запомните:</b> 1. К деепричастию можно задать вопрос. 2. Не пишем раздельно.</p>
<p>6</p> <p><b>Запомните –</b></p> <p>Благодаря Согласно + <b>Д.П.</b> Вопреки <i>(Благодаря совету, согласно желанию, вопреки ожиданиям)</i></p>	<p><b>Запомните:</b></p> <p>Вблизи, сверх, посреди, навстречу, наподобие, насчет, вместо – <b>слитно.</b></p>	<p><b>Запомните:</b></p> <p>В силу, в связи, в целях, по причине, по поводу, за счет, в виде, по мере и др.- <b>раздельно</b></p>

## 2) Игра «Корректор»



- *Задание: замените конструкции, взятые в скобки, синонимичными - с производными предлогами.*
- (К открытию) Всемирной парижской выставки инженер Александр Гюстав Эйфель придумал башню в виде грандиозной ажурной конструкции. (Хотя некоторые деятели культуры возмущались), он стремился продемонстрировать достижения современной науки и техники и достойно представить свою страну. Эйфелева башня из экспоната Всемирной выставки очень быстро превратилась в уникальный научный центр, потому что на ее вершине были установлены многочисленные исследовательские приборы и устройства. (Из-за своей необычности) башня стала одним из самых посещаемых мест. Тысячи туристов из самых разных стран увозят с собой ее макеты в виде маленьких сувениров.

Проверьте себя:



К открытию выставки – в связи с открытием выставки.

Хотя некоторые деятели культуры возмущались –  
несмотря на возмущение некоторых деятелей  
культуры.

Из-за своей необычности – благодаря своей  
необычности.

## Физминутка.

---

**Лебеди летят, крыльями машут.**

**Прогнулись над водой, качнули  
головой.**

**Прямо и гордо умеют держаться,  
Очень бесшумно на воду садятся.**

## Каллиграфическая минутка.

Запишите все предлоги, которые вы  
здесь видите.

---

на по до за из в су о ко об на д  
о на ма об з д для по д тро

## Самопроверка.

---

- **На, по, до, за, из,  
в, с, у, о, к, об, над,  
около, без, для,  
под, про.**



#### 4. Тренировочные упражнения

##### 1) Дидактическая игра «Найди соответствия».

- Задание: соедините линиями синонимичные конструкции.

За несколько дней

Из-за дождей

Из-за непогоды

О ремонте

Ввиду непогоды

в течение  
нескольких дней

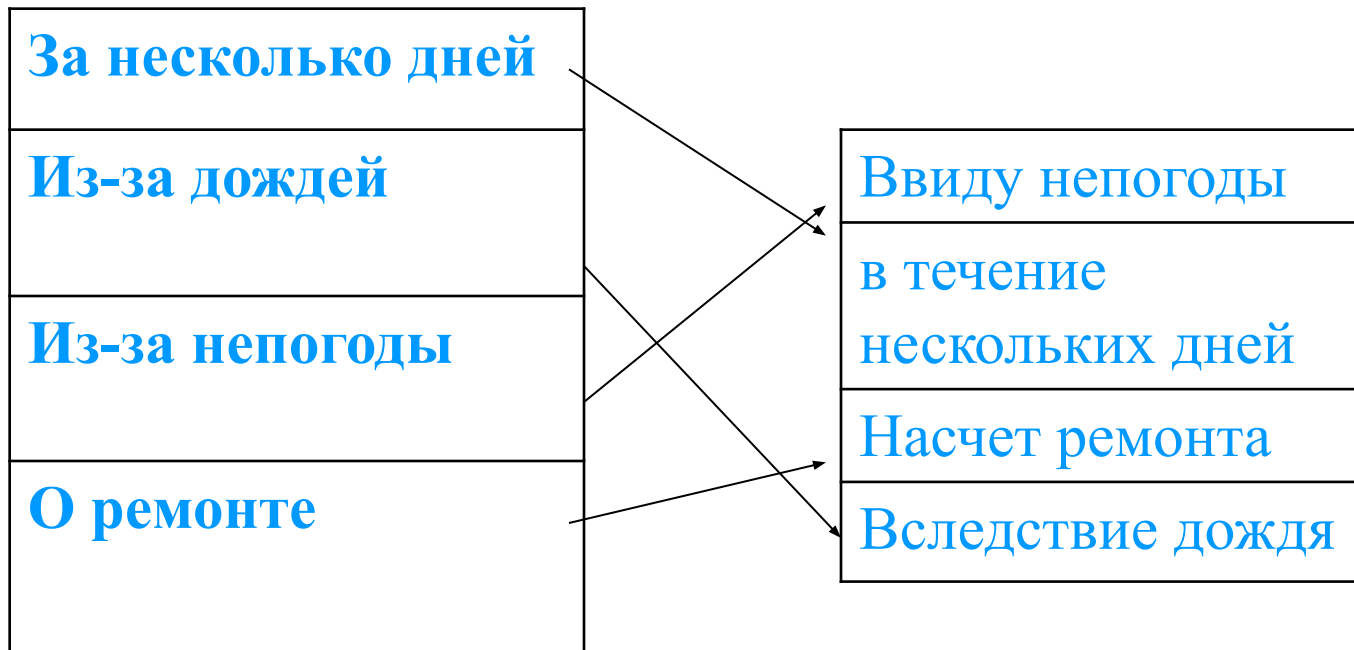
Насчет ремонта

Вследствие дождя



## Проверьте себя

Синонимы – близкие по значению, но разные по написанию слова.








### III. Подведем ИТОГИ:

#### 1) Тестовая диагностика



**Тест А 1.** *В этих предложениях выделенные слова – предлоги:*

- 1. Идем **навстречу** своей судьбе.
- 2. Уличен **в связи** с бандитами.
- 3. Он шел **навстречу**.
- 4. **В следствие** вмешался прокурор.
- 5. **Вследствие** проливных дождей урожай не убран вовремя.
- 6. Он долго смотрел **вслед** уходящим.
- 7. **В связи** с болезнью прошу продлить срок отпуска.
- 8. **Внутри** большой истории Земли есть малые истории земные.
- 9. **Посреди** равнины поднимаются две сопки.
- 10. **Благодаря** почтенную публику, Чичерин склонил голову



Тест А **2.** Строчки, в которой все слова пишутся слитно.

- 1. (Не) смотря на слухи, (в)виду затруднений, (за)счет прибыли.
- 2. (В) след за ним, (в) следствие морозов, (по) середине площади.
- 3. (В) виде круга, (в) заключение отметим, (во) избежание недоразумений.
- 4. (На) счет квартиры, (в) нутри избы, (в) течение месяца.
- 5. (в) место себя, (в)роде ссоры, (в) течение года.

## Проверьте себя

---



Правильные ответы:

Тест А 1: 1, 5, 6, 7, 8, 9, 10.

Тест А 2: 2.

## Рефлексия учебной деятельности.

---

- С чем работали сегодня на уроке?
- Что получилось хорошо?
- Что вызвало затруднения?
- О чем хотели бы узнать подробнее?

## Домашнее задание

---

- Академик Ландау сказал: « Без повторения нет глубины».
- Мне бы хотелось, чтобы всё, о чём мы говорили сегодня на уроке, вы вспомните и на отлично справитесь с домашней работой.
- Дом. задание – упр. №