


**Презентация к уроку
в 11 классе
«Знаки препинания
при цитатах»**






«Хороший кофурхайё!
Клинт Нетбуруайё!»

Цитатой
называют чужие
слова,
вставленные в
текст чьего-
нибудь
сочинения или
устного
сообщения.



I. Если цитата является частью предложения, то она выделяется только кавычками.

- ***И.А.Герцен писал, что « вся жизнь человечества последовательно оседала в книга»***




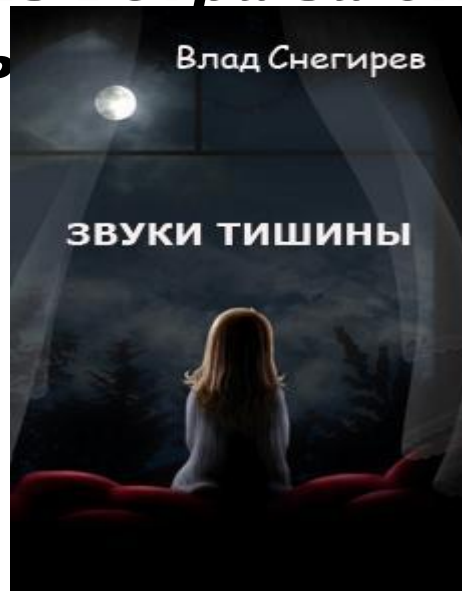

2. Если цитата представляет с собой целое предложение, то она выделяется теми же знаками , что и прямая речь.

- Рассуждая о роли книги в жизни человека, В.А.Сухомлинский пишет :
« Умная, вдохновенная книга нередко решает судьбу человека ».




3. При цитировании стихотворного текста с точным воспроизведением строк кавычки не ставятся.

- ***Закрой глаза. Представь. Сейчас родится стих Из ничего... Из звезд, обрывков разговора, Из ветра за окном, метели, снов твоих. Ты слышишь? Только чуть-чуть... Еще немного... Скоро.***




5. Если цитата приводится не полностью, то на месте пропуска ставится многоточие.

- Вот как о том же самом рассуждает философ С.Г.Кара-Мурза : «Прочитать «Тараса Бульбу» или томик пословиц... сегодня не удовольствие, а лечение ».



6. Эпиграфы обычно пишутся без кавычек, как правило, в правом верхнем углу, а ссылка на автора дается без скобок и помещается ниже самого эпиграфа.

Например:



Хорошая книга –



про

М.Г.


Прочти разными способами!

- Вовремя прочитанная книга – огромная удача. (П.А. Павленко, русский писатель)



Проверяем!

- П.А. Павленко, русский писатель, утверждал: «Вовремя прочитанная книга – огромная удача».
- П.А. Павленко, русский писатель, считал, что «вовремя прочитанная книга – огромная удача».
- П.А. Павленко, русский писатель, утверждал: «... прочитанная книга – огромная удача».



Домашнее задание

- 1 группа - упр. 485 (работа с литер. – критич. статьёй)
- 2 группа – 483 (1-3 предложения)
- 3 группа – подобрать материал с различными способами цитирования.



Подведём итоги

1. Что такое цитата?

2. Как в тексте оформляются цитаты?

3. Правила оформления эпиграфа



Спасибо за работу!

