




# Тема урока:

## СОБИРАЮТ УРОЖАЙ



# Цели урока:

- познакомить с лексикой по теме «Собирают урожай» и с окончаниями глаголов - ет, - ёт, - ут, - ют
- выработать навыки правильного употребления окончания глаголов; пополнение словарного запаса;
- помочь осознать полезность фруктов и овощей для здоровья

## ❖ Ответьте на вопросы

❖ Что поспевает летом в садах, огородах и на полях?

❖ Что делают дехкане летом?





**ГРУША**



**ЯБЛОКО**



**ВИШНЯ**



**АЙВА**



**ГРАНАТ**



**ВИНОГРАД**





**ДЫНЯ**



**АРБУЗ**



**КАПУСТА**



**ТЫКВА**



**ЛУК**



**ОГУРЦЫ**



**ПОМИДОРЫ**



**МОРКОВЬ**

## ❖ Грамматический уголок

<p><b>Созревает,</b> <b>растёт</b></p>	<p>виноград, вишня, тыква, персик, морковь, редька, чеснок, клубника, тутовник, черешня, айва</p>
<p><b>Созревают,</b> <b>растут</b></p>	<p>яблоки, груши, гранаты, сливы, огурцы, помидоры, арбузы, дыни</p>

Дополните предложение, употребив  
слова: *созревает, созревают*



Огурцы ... весной.

Тыква ... осенью.

Летом у нас в саду ... яблоки и

груши.



Когда ... виноград?

Когда ... черешня?

Когда ... гранаты?





## Работа в группах

- ❖ **Задание для 1-группы:** Заполните таблицу на отдельном листе, используя слова: груши, виноград, вишня, гранаты, сливы, огурцы, помидоры, тутовник, айва

Созревает (- ют) весной	Созревает (- ют) летом	Созревает (- ют) осенью
клубника	яблоки	тыква

Что можно приготовить из них? Чем они полезны?





# Работа в группах

❖ **Задание для 2-группы:** Вставьте нужные окончания.

- 1) Помидоры раст... в огороде.
- 2) Морковь созревает... летом.
- 3) Арбузы и дыни раст... на бахче.
- 4) Тыква созревает... осенью.
- 5) Персик созревает... летом.
- 6) Где раст... тутовник?
- 7) Когда созревает... яблоки?



Что можно приготовить из них? Чем они полезны?




# Работа в группах

❖ **Задание для 3-группы:** **Допишите предложения.**

- 1) В саду растут ...
- 2) В огороде растут...
- 3) На бахче растут...
- 4) В школьном саду растут...




Что можно приготовить из них? Чем они полезны?



# Презентация групп

## ОБСУЖДЕНИЕ

- ❖ Вам понравился сегодняшний урок?  
Почему?
- ❖ С какими новыми словами вы познакомились?
- ❖ Когда пишутся окончания - ет, - ёт, - ут, - ют?
- ❖ Какую пользу приносят человеку овощи и фрукты?



Составила учитель школы №44  
Балыкчинского района  
Омонбаев Ойбек

