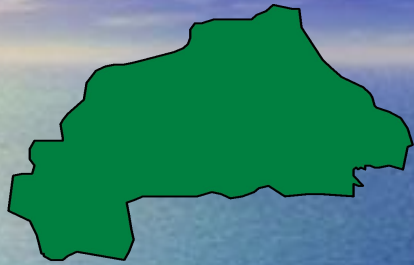


Имя числительное



СОРОК

ОДИН

НУЛЬ

ТРИ

ЧЕТЫРЕ

ШЕСТЬ

ВОСЕМЬ

СТО

ДВАДЦАТЬ

ОДИННАДЦАТЬ

П Я Т Н А Д Ц А Т О Е

С О Т Ы Й

Т Р Е Т И Й

П Я Т Ы Й

Д Е В Я Т Ы Й

В О С Ь М О Й

С О Р О К О В О Й

Имена

числительные

Количественные

Порядковые

Сколько?

Какой?

Двенадцать лет

пятый номер

Пять штук

первый вопрос

Сто тонн

пятисотый маршрут



По значению слова этой части речи делятся на два разряда: количественные и порядковые.

Простые, сложные и составные числительные

Имена числительные

| Простые | Сложные | Составные |
|---------|-------------|------------------|
| Два | Пятьсот | Сто двадцать три |
| Пять | Шестнадцать | Двести |
| Сто | Трёхсотый | шестнадцать |

Числительные бывают трех видов:
простые, сложные и составные.



Имя числительное

Десят
ок

тЮль

Пять

Гора

Триж
ды

Сто

Утрои
ть

Один

терем

Дважд
ы

Второ
е

мыло


Ласка




**Физминутка
для
глаз**



































Цветик-семицветик желает:

Цветик-семицветик желает:

Здоровья

Успехов



Красоты


Счастья



Друзей

Бодрости

Исполнения
желаний



Ребята!

Берегите зрение!

Чаще делайте физминутки

для глаз!



Тест

1. Укажите имя числительное:

- А) семь;
- Б) семерка;
- В) удвоить.

2. Укажите порядковое числительное:

- А) золотой;
- Б) цветной;
- В) десятый.

Тест

3. Укажите предложение, в котором употреблено имя числительное:

- А) в этом доме одиннадцать этажей;
- Б) пятерка – очень хорошая оценка.

4. Определите подлежащее в предложении:

- А) два;
- Б) два брата.

5. Количественные числительные изменяются:

- А) по падежам;
- Б) по падежам и числам.

6. Порядковые числительные изменяются:

- А) по падежам, родам, числам;
- Б) по падежам, родам.

7. Выберите правильное написание:

- А) к празднику 9 Мая;
- Б) к празднику 9 мая.

Проверь себя

1. А

2. В

3. А

4. Б

5. А

6. А

7. А

Спасибо за работу!