



# Правила переноса слов.



Ко-ро-ва

КОТ



# Перенос слов.



2 класс


Учебник «Русский язык»

Т.Г.Рамзаева

Москва «Просвещение»



2016г.

Учитель : Шаева Р.Р.



# Ход урока

- Оргмомент. Актуализация знаний.
- Постановка цели урока.
- Первичное восприятие и усвоение нового теоретического материала.
- Применение теории при выполнении упражнений. Индивидуальная работа.
- Самостоятельная работа.
- Рефлексия.





Проверь перенос слов

:

Мол-око , сто-л, я-ма,



ча-

йка, пен-ьки, шо-ссе





Сравни с правильным  
вариантом.

Мо-ло-ко, стол, яма, чай-  
ка пень-ки, шос-се..



# Правила переноса слов.



- Слова с одной строки на другую переносятся по слогам :мо-ло-ко,со-ло-ма.
- Одну букву нельзя оставлять на строке и переносить на другую строку.
- Буква й краткое не отделяется от гласной: :май-ка,чай-ка.
- Мягкий знак при переносе не отделяется от согласной:Оль-га,паль-то.
- При переносе слов с двойными согласными одну букву оставляют на строке,а другую переносят: суб-бота, шос-се.



Нельзя переносить:

Слова из одного слога: стол, слон

Слог из одной буквы: Иван, края.



Хлопья

Крупа

Пороша





Метель

Поземка

Вьюга



Буран





# Снег бывает разным

- Если снежинки слипаются на лету, мы говорим **ХЛОПЬЯ**.
- Если твердые белые шарики больно секут щеки и лоб, мы говорим **КРУПА**.
- Свежий, только-только запорошивший землю, самый чистый снег зовется **ПОРОШЕЙ**



- **МЕТЕЛЬ**-сильный свежий ветер  
Подул ветер,и снег
- зашевелился,ожил,течет,струится по земле.Это низовая метель **ПОЗЕМКА**.
- Если ветер кружится,вьет в воздухе снег,то это **ВЬЮГА**
- Ну а в степи,где ветру нет удержу, может разыгаться и настоящая снежная буря **БУРАН**.

# Деление слов на слоги.

ХЛОПЬЯ –ХЛО-ПЬЯ

КРУПА-КРУ-ПА



ПОРОША-ПО-РО-ША

МЕТЕЛЬ-МЕ-ТЕЛЬ

ПОЗЕМКА-ПО-ЗЕМ-КА

ВЬЮГА-ВЬЮ-ГА

БУРАН-БУ-РАН



# ПРОВЕРКА

МЕ

ТЕ  
ЛЬ

КР  
У

ПА

ПО

ЗЕ  
М

ВЬ  
Ю

ГА

КА




ПО

РО

БУ



РА  
Н

Ш  
А



# Деление слов на две группы.

*Николай, соловей, иней, воробей,  
муравей, улей, музей, майки, шайбы,  
двойки, рабо- чий, чайки, часовой,  
гайки, Юрий, зайцы, Зойка, линейка,  
ручейки, скамейки.*



# Индивидуальная работа.

ВЕТЕР

СТРОЙКА

ПАЛЬТО

ПОСУДА

СОЛЬ

ОСА

КАССА

ТРАМВАИ

ПИСЬМО



УЧЕНИК

ХОККЕЙ

УЧЕБНИК


ШАР

ЛЕЙКА



# Игра «Третий лишний»

- |           |        |
|-----------|--------|
| • ЗАЯЦ    | ГОЛОВА |
| • МЕДВЕДЬ | НОС    |
| • ЛЕВ     | РУКА   |
| • ЮЛА     | ИВА    |
| • КУБИК   | ТРАВА  |
| • МЯЧ     | ЦВЕТЫ  |



# Рефлексия.

- Сегодня я узнал...
- Я понял , что...
- Теперь я могу...
- Я научился...