

Презентация на тему
**«Зачем нужны знаки
препинания»**

Цель:

- Объяснить для чего нужны знаки препинания и научить грамотно их употреблять.

Задачи:

- Выяснить роль знаков препинания в устной речи и на письме.
- Научиться правильно расставлять знаки препинания.
- Привести примеры правильной расстановки знаков препинания.
- Представить презентацию.

Знаки препинания

Для чего же все-таки нужны нам знаки препинания?

Знаки препинания необходимы для того, чтобы грамотно оформить текст, выделить смысловые куски текста и закончить предложение по смыслу. Также знаки препинания помогают окрасить текст эмоционально и сделать его максимально понятным и четким.

В русском языке **10 знаков** препинания.

В русском языке 10 знаков препинания.

- ТОЧКА (.)
- ЗАПЯТАЯ (,)
- ТОЧКА С ЗАПЯТОЙ (;)
- МНОГОТОЧИЕ (...)
- ДВОЕТОЧИЕ (:)
- ВОПРОСИТЕЛЬНЫЙ ЗНАК (?)
- ВОСКЛИЦАТЕЛЬНЫЙ ЗНАК (!)
- ТИРЕ (-)
- СКОБКИ ((_))
- КАВЫЧКИ (« _ »)



ТОЧКА

Это древнейший знак препинания. Она завершает предложения и используется в сокращениях.

Например:

Котенок сидит на заборе ●



ЗАПЯТАЯ

Это наиболее распространенный знак препинания.

Используется при перечислении и для соединения частей сложного предложения.

Также, если в предложении к кому-то обращаетесь, нужно выделить обращение.

Например:

Витя был умным, добрым, воспитанным.




ТОЧКА С ЗАПЯТОЙ

Используется для разделения частей сложного предложения, где уже есть много запятых.

Например:

Грачи улетели, лес обнажился, поля опустели; только не сжата полоска одна (Некрасов).



МНОГОТОЧИЕ

Ставится, если мысль не завершена.

Например:

Иван Петрович молчал... Вдруг он поднял голову и посмотрел в окно.



ДВОЕТОЧИЕ

Двоеточие разделяет слова автора и прямую речь. Ставится при однородных членах предложения.

Например:

В нашем лесу водятся звери: лоси, кабаны, белки, зайцы.



ВОПРОСИТЕЛЬНЫЙ ЗНАК

Его мы ставим в конце предложения с вопросом.

Например:

Который час?




ВОСКЛИЦАТЕЛЬНЫЙ ЗНАК

Восклицательным знаком заканчивают предложения, которому необходимо придать эмоциональную окраску: гнев, удивление, радость. Восклицательным знаком можно выделять обращения, которые находятся внутри предложения.

Например:

Какой чудесный вечер!




ТИРЕ

Тире обычно ставится внутри предложения и заменяет некоторые союзы и слова. Также тире используется при написании прямой речи.

Например:

История — наука, изучающая прошлое.



СКОБКИ

Парный знак препинания.
Используются при необходимости выделения в предложении вставных конструкций.

Например:

К нам в гости приехали все, кроме Оли и Тани (моих сестер).



КАВЫЧКИ

Ставятся при прямой речи, цитатах и при словах, которые употребляются не в своем обычном значении. Также кавычками выделяются названия литературных произведений, газет, журналов, предприятий, мультфильмов и т.д.

Например:

«Как же красиво!» - сказал Никита.

- Но если человек плохо знает знаки препинания и не умеет правильно их использовать, то у него получается «каша» из слов, которую понять невозможно.
- Мы видим, как может измениться смысл сказанного при разных способах применения знаков препинания.




- Разберем отрывок из сказки Конек-горбунок
- Стало на небе темнеть;
Воздух начал холодеть;
Вот, чтоб им не заблудиться,
Решено остановиться.
Под навесами ветвей
Привязали всех коней,
Принесли с естным лукошко,
Опохмелились немножко
И пошли, что боже даст,
Кто во что из них горазд.
- В этом отрывке
- 2 ;
- 6,
- 2.



Вывод

- Знаки препинания играют огромную роль в русском языке и делают нашу речь и письменность эмоционально окрашенной и грамотной.





**Спасибо
за внимание!**