



**22 ноября.**


---

**Классная работа.**

---



В стране  
~~НЕВЫУЧЕННЫХ~~  
УРОКОВ



# Словарные слова

Берёза

Дорога

Картина

Мороз


Ноябрь

Лопата

Отец

Извините

Мебель



# Слова с безударной гласной в корне

Стре́ла

Свеча́






Пляса́ть


Боле́знь

Дожди́


Солё́ный








«Правописание  
безударной гласной  
в корне слова»



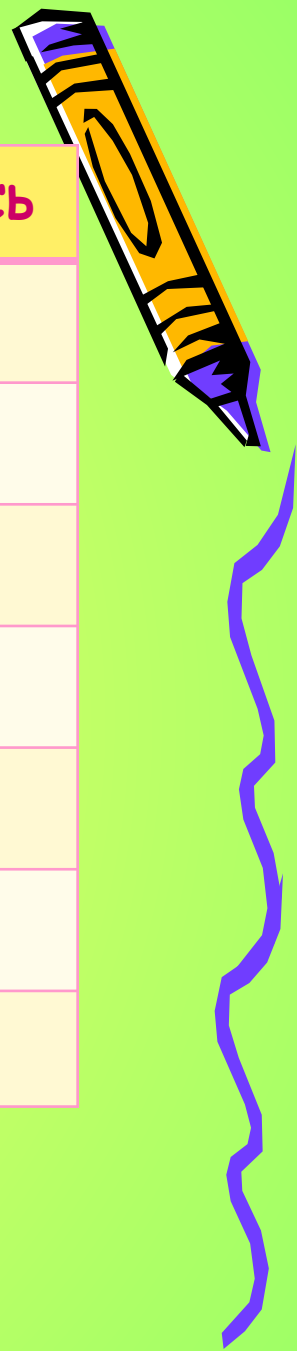
# Цель урока



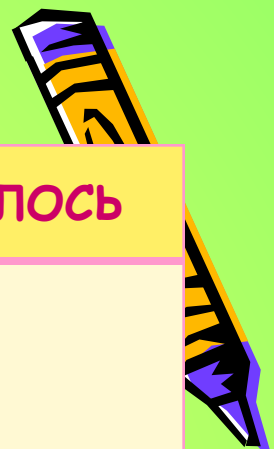
*Научиться правильно писать слова с безударным гласным в корне слова*



БЫЛО	СТАЛО	ЧТО ИЗМЕНИЛОСЬ
Стрела		
Дожди		
Болезнь		
Солёный		
Свеча		
Плясать		







БЫЛО	СТАЛО	ЧТО ИЗМЕНИЛОСЬ
Стрела	Стрелы	Безударный гласный стал ударным, мы его стали хорошо слышать.
Дожди	Дождь	
Болезнь	Боль	
Солёный	Соль	
Свеча	Свечка	
Плясать	Пляска	



# ВЫВОД:

Чтобы проверить  
безударную гласную в корне  
слова,  
мы должны изменить слово  
так,  
чтобы безударный гласный  
стал ударным.





# Безударный гласный. Стоп! Писать опасно!

Чтоб развеять все сомнения, мы советуем работать по алгоритму

**Как проверить безударную гласную в корне слова.**

1. Прочитай слово.
2. Поставь ударение.
3. Выдели корень.
4. Подчеркни безударные гласные в корне.
5. Подбери проверочные слова.
6. Сколько безударных гласных, столько и проверочных слов.
7. Обозначь орфограмму.

**Помни!**

**В проверяемом и проверочных словах пишется одна и та же гласная.**



**Образец.** (Соль) солить, солёный;

**1 ВАРИАНТ.** С.ЛИТЬ, С.ЛЁНЫЙ;  
К.РМИТЬ, К.РМУШКА; Б.ЛЬНОЙ,  
ЗАБ.ЛЕТЬ; Д.ЛЁКИЙ, Д.ЛЕКО.

**2 ВАРИАНТ.** СВ.ТИТЬ, СВ.  
ТИЛЬНИК; П.СЬМО, ЗАП.САТЬ;  
ПЧ.ЛИНЫЙ, ПЧ.ЛА; УД.ВЛЯТЬ,  
УД.ВИТЕЛЬНЫЙ.





**1 вариант.** (Соль) **с**олить, **с**олёный;

(корм) **к**ормить, **к**ормушка;

(боль) **б**ольной, заб**о**леть;

(даль) **д**алёкий, **д**алеко.

**2 вариант.** (Свет) **с**ветить, **с**ветильник;

(письма) **п**исьмо, за**п**исать;

(пчёлы) **п**челиный, **п**чела;

(диво) уд**и**влять, уд**и**вительный.



Чтобы правильно написать безударную гласную

в \_\_\_\_\_ слова, надо \_\_\_\_\_


слово так, чтобы

звук стал \_\_\_\_\_.

Безударная гласная в корне слова это- \_\_\_\_\_.

**Слова для справок:** орфограмма, корне, безударный,  
изменить, ударным.





Чтобы правильно написать безударную гласную  
в **корне** слова, надо **изменить** слово так,  
чтобы **безударный** звук стал **ударным**.

Безударная гласная в корне слова это- **орфограмма**.

Слова для справок: орфограмма, корне, безударный,  
изменить, ударным.







# Выводы

## Мы работали над «опасными» местами в словах:

- ✓ раскрыли секреты грамотного письма безударных гласных в слабой позиции;
- ✓ учились помогать «бедняжкам» гласным с помощью ударения, подбора однокоренных слов;
- ✓ выполняли интересные задания;
- ✓ проявляли интерес к изучению русского языка.



**спасибо за работу!!!**



# Домашнее задание



- Стр. 105, упр. 196 списать, вставляя пропущенные буквы
- Стр. 104 выучить правило наизусть.

