

# Пам'ятки по русському язьку



# ЧАСТИ РЕЧИ

## САМОСТОЯТЕЛЬНЫЕ ЧАСТИ РЕЧИ

<b>ИМЯ СУЩЕСТВИТЕЛЬНОЕ</b> ОБОЗНАЧАЕТ ПРЕДМЕТ	<b>КТО? ЧТО?</b> ЧЕЛОВЕК, ПТИЦА, СТУЛ, ДОЖДЬ
<b>ИМЯ ПРИЛАГАТЕЛЬНОЕ</b> ОБОЗНАЧАЕТ ПРИЗНАК ПРЕДМЕТА	<b>КАКОЙ? ЧЕЙ?</b> ДОБРЫЙ, БЫСТРЫЙ, ЧИСТЫЙ
<b>ГЛАГОЛ</b> ОБОЗНАЧАЕТ ДЕЙСТВИЕ ИЛИ СОСТОЯНИЕ ПРЕДМЕТА	<b>ЧТО ДЕЛАТЬ? ЧТО СДЕЛАТЬ?</b> ПИТЬ, БЕГАТЬ, ВЫУЧИТЬ
<b>ИМЯ ЧИСЛИТЕЛЬНОЕ</b> ОБОЗНАЧАЕТ КОЛИЧЕСТВО ИЛИ ПОРЯДОК ПРИ СЧЁТЕ	<b>СКОЛЬКО? КАКОЙ?</b> ПЯТЬ, СТО, ПЕРВЫЙ
<b>МЕСТОИМЕНИЕ</b> УКАЗЫВАЕТ НА ПРЕДМЕТ, НЕ НАЗЫВАЯ ЕГО	<b>КТО? ЧТО?</b> Я, ТЫ, ОН, ОНА, МЫ
<b>НАРЕЧИЕ</b> ОБОЗНАЧАЕТ ПРИЗНАК ДЕЙСТВИЯ	<b>ГДЕ? КОГДА? КУДА? ПОЧЕМУ? КАК?</b> БЛИЗКО, ДАВНО, РЕШИТЕЛЬНО

## СЛУЖЕБНЫЕ ЧАСТИ РЕЧИ

<b>ПРЕДЛОГ</b> В, НА, К, ПЕРЕД	<b>СОЮЗ</b> И, ИЛИ, НО, КОГДА	<b>ЧАСТИЦА</b> НЕ, НИ, БЫ, ДА, НЕТ
-----------------------------------	----------------------------------	---------------------------------------

**Имя Существительное**

**ЧАСТЬ РЕЧИ**

Называет людей, животных, предметы, явление природы, событие и отвечает на вопросы КТО? ЧТО?

**Постоянные признаки**

Одушевлённое (кто?) или Неодушевлённое (что?)

Собственное или нарицательное

Род  
М.р. Ж.р. Ср.р.

Склонение  
1 скл. 2 скл. 3 скл.  
М.р. а М.р. Ж.р.  
Ж.р. я Ср.р. о е

**Непостоянные признаки**

Падеж  
Им.п. (кто? что?)  
Р.п. (кого? чего?)  
Д.п. (кому? чему?)  
В.п. (кого? что?)  
Т.п. (кем? чем?)  
П.п. (о ком? о чём?)

Число  
Ед.ч. Мн.ч.

В предложении может быть подлежащим, сказуемым, дополнением, обстоятельством

## ПАДЕЖИ ИМЁН СУЩЕСТВИТЕЛЬНЫХ

Именительный падеж	<b>есть</b>	кто? что?	
Родительный падеж	<b>нет</b>	кого? чего?	от, до, из, без, у, для, около, с, вокруг, после, кроме
Дательный падеж	<b>рад</b>	кому? чему?	к, по
Винительный падеж	<b>вижу</b>	кого? что?	в, на, за, про, через
Творительный падеж	<b>доволен</b>	кем? чем?	с, со, за, под, над, между, перед
Предложный падеж	<b>говорю</b>	о ком? о чём?	о, об, в, на, при

**ВСЕГДА ЗАДАВАЙ ОБА ВОПРОСА!**

**Иван Родил Девчонку Велел Тащить Пелёнку.**

ТРИ СКЛОНЕНИЯ ИМЁН СУЩЕСТВИТЕЛЬНЫХ.  
РАЗНОСКЛОНЯЕМЫЕ ИМЕНА СУЩЕСТВИТЕЛЬНЫЕ

I	II	III
Сущ. ж.р. и м.р. -а, -я: старшин <input type="checkbox"/> темнот <input type="checkbox"/> парти <input type="checkbox"/> капл <input type="checkbox"/>	Сущ. м.р. <input type="checkbox"/> , с.р. -о, -е: карандаш <input type="checkbox"/> договор <input type="checkbox"/> здани <input type="checkbox"/> сен <input type="checkbox"/>	Сущ. ж.р. <input type="checkbox"/> (имеют <b>ь</b> в конце основы): тетрадъ <input type="checkbox"/> зелень <input type="checkbox"/> вещь <input type="checkbox"/> ночь <input type="checkbox"/>

Разносклоняемые существительные:  
*имя, вымя, знамя, бремя, семя, племя, время,  
темя, стремя, пламя и путь.*

## **Морфологический разбор имени существительного.**

- 1. Часть речи.**
- 2. Вопрос.**
- 3. Начальная форма.**
- 4. Морфологические признаки.**
  - 1) постоянные:**
    - а) собственное или нарицательное;**
    - б) одушевленное или неодушевленное;**
    - в) род (мужской, женский или средний);**
    - г) склонение (I, II или III);**
  - 2) непостоянные:**
    - а) число;**
    - б) падеж.**
- 5. Синтаксическая роль (член предложения).**



# Глагол

Действие предмета

Состояние предмета

Что делать?

Что сделать?

Неопределённая форма **-ТЬ** **-ТИ**

**НЕ** с глаголами пишется раздельно!

Прошедшее время

Настоящее время

Будущее время

*Изменяется  
по родам и числам*

*Изменяется  
по лицам и числам*

В предложении чаще всего бывает сказуемым

## 2. КАК ОПРЕДЕЛИТЬ СПРЯЖЕНИЕ ГЛАГОЛА С БЕЗУДАРНЫМ ЛИЧНЫМ ОКОНЧАНИЕМ

## КАК ОПРЕДЕЛИТЬ СПРЯЖЕНИЕ ГЛАГОЛА С БЕЗУДАРНЫМ ЛИЧНЫМ ОКОНЧАНИЕМ

1. Поставить глагол в неопределённую форму:  
*пили*т – (что делать?) *пили*ть.
2. Определить, какая гласная стоит перед *-ть*.

### II спряжение

Глаголы на *-ить* (кроме *брить*, *стелить*): *пили*ть, *клеи*ть

+

глаголы-исключения: *зна*ть, *дыша*ть, *держ*ать, *зависе*ть, *виде*ть, *слыша*ть и *обиде*ть, а ещё *терпе*ть, *верте*ть, *ненавиде*ть и *смотре*ть.

Глаголы *хоте*ть, *бежа*ть – разноспрягаемые.

### I спряжение

Все остальные глаголы, например: *пая*ть, *красне*ть, *откры*ть, *тая*ть, *боро*ться, *сея*ть, *танцев*ать

+

*брит*ь, *стели*ть.



## Порядок морфологического разбора глагола

- 1) Часть речи. Что обозначает, на какой вопрос отвечает.
- 2) Начальная форма (неопределённая форма).
- 3) Постоянные признаки:  
вид; спряжение.
- 4) Непостоянные признаки:  
время;  
лицо и число (если глагол в настоящем или будущем времени);  
род и число (если глагол в прошедшем времени)
- 5) Синтаксическая роль в предложении.

# Таблица

Имя прилагательное - часть речи

1. Обозначает признак предмета
2. Отвечает на вопросы: какой? какая? какое? какие?

3. Изменяется

по родам

М.р. -ой, -ый, -ий

Ж.р. -ая, -яя

Ср.р. -ое, -ее

по числам

ед. ч.    мн.ч.

какой?    какие?

какая?    -ые, -ие

какое?

# Морфологический разбор имени прилагательного

1. Часть речи.
2. Начальная форма (ед.ч., м.р., им.п.).
3. Непостоянные признаки:
  - число;
  - род (только в ед.ч.);
  - падеж.
4. Роль в предложении.

*Пример:* Я вышел из душевой комнаты.

(из) душевой (комнаты) – прилаг., душевой, ед.ч., в ед.ч., ж.р., в род.п., опред.

## Имена прилагательные в единственном числе изменяются

### по **родам**

- Имена прилагательные мужского рода отвечают на вопрос **какой? (чей?)**, имеют окончания **-ОЙ, -ЫЙ, -ИЙ**.
- Имена прилагательные женского рода отвечают на вопрос **какая (чья?)**, имеют окончания **-АЯ, -ЯЯ**.
- Имена прилагательные среднего рода отвечают на вопрос **какое? (чье?)**, имеют окончания **-ОЕ, -ЕЕ**.

**Род имени прилагательного определяется по роду имени существительного, с которым оно связано**

## Склонение имен прилагательных

Падеж	М.р.	Ж. р.	Ср. р.
Именительный	-ий, -ый	-ая, -яя	-ое, -ее
Родительный	-его, -ого	-ей, -ой	-его, -ого
Дательный	-ему, -ому	-ей, -ой	-ему, -ому
Винительный	-его (ий), -ого (ый)	-ую. -юю	-его (ее), - ого (ое)
Творительный	-им, -ым	-ей, -ой	-им, -ым
Предложный	-ем, -ом	-ей, ой	-ем, -ом

# МЕСТОИМЕНИЕ

ЧАСТЬ РЕЧИ, УКАЗЫВАЕТ НА ПРЕДМЕТ, НЕ НАЗЫВАЯ  
ОТВЕЧАЕТ НА ВОПРОСЫ КТО? ЧТО?

В ПРЕДЛОЖЕНИИ –  
ПОДЛЕЖАЩЕЕ, ВТОРОСТЕПЕННЫЙ ЧЛЕН

ЛИЦО	ЕДИНСТВЕННОЕ ← ЧИСЛО →	МНОЖЕСТВЕННОЕ
1	Я	МЫ
2	ТЫ	ВЫ
3	ОН, ОНА, ОНО	ОНИ

ЛИЧНЫЕ МЕСТОИМЕНИЯ ИЗМЕНЯЮТСЯ

ПО ПАДЕЖАМ

ПО ЧИСЛАМ

ПО РОДАМ

→ в 3 лице единственного числа

## Склонение личных местоимений

ПАДЕЖ	1-е лицо		2-е лицо		3-е лицо		
	Ед.ч.	Мн.ч.	Ед.ч.	Мн.ч.	Ед.ч.	Мн.ч.	
<b>И.п.</b> Кто? Что:	<b>Я</b>	<b>МЫ</b>	<b>ТЫ</b>	<b>ВЫ</b>	<b>ОН</b> <b>ОНО</b>	<b>ОНА</b>	<b>ОНИ</b>
<b>Р.п.</b> Кого? Чего?	Меня	Нас	Тебя	Вас		Ее	Их
<b>Д.п.</b> Кому? Чему?	Мне		Тебе	Вам	Ему	Ей	Им
<b>В.п.</b> Кого? Что?	Меня	Нас		Вас	Его	Ее	Их
<b>Т.п.</b> Кем? Чем?		Нами	Тобой	Вами	Им	Ею	Ими
<b>П.п.</b> О ком? О чём?	Обо мне	О нас	О тебе		О нем	О ней	О них

## Запомни!

1. Предлоги с местоимениями пишутся **раздельно**: со мной, у нас, за тобой.
2. Формы косвенных падежей личных местоимений с предлогами принимают начальное **н-**: его – от **него**, ему – к **нему**, о **них**.
3. В отрицательных и неопределённых местоимениях **не-** под ударением, без ударения пиши **ни-**: **не**кого - **ни**кого, **не**кем – **ни**чем.
4. Пиши **в три слова**, если есть **предлог**: не **у** кого, ни **у** кого, не **с** кем, ни **с** чем, не **к** кому, ни **у** скольких.



## Разряды местоимений:

- ✓ **личные** (я, ты, он, она, оно, мы, вы, они);
- ✓ **возвратное** (себя);
- ✓ **вопросительные** (кто, что – служат для выражения вопроса);
- ✓ **относительные** (кто, что – служат для связи частей предложения);
- ✓ **неопределенные** (некто, нечто, кто-то, что-нибудь и др.);
- ✓ **отрицательные** (никто, ничто и др.);
- ✓ **притяжательные**: (мой, твой, наш и др.);
- ✓ **указательные**: (тот, этот, такой и др.);
- ✓ **определительные**: (весь, сам, каждый и др.)



## Морфологический разбор местоимения

### Схема разбора местоимения.

- 1. Часть речи
- 2. Начальная форма (И.п., ед.ч.)
- 3. Лицо
- 4. Падеж
- 5. Род (если есть)
- 6. Число
- 7. Член предложения.

Пример: О нём - мест., н.ф. он, 3 лицо, п.п., м.р., ед.ч., дополнение.

# СОСТАВ СЛОВА



**приставка**

СТОИТ  
ПЕРЕД  
КОРНЕМ И  
СЛУЖИТ ДЛЯ  
ОБРАЗОВА-  
НИЯ НОВЫХ  
СЛОВ



**корень**

ОБЩАЯ  
ЧАСТЬ  
РОДСТВЕН-  
НЫХ СЛОВ



**суффикс**

СТОИТ  
ПОСЛЕ  
КОРНЯ И  
СЛУЖИТ ДЛЯ  
ОБРАЗОВА-  
НИЯ НОВЫХ  
СЛОВ



**окончание**

ИЗМЕНЯЕМАЯ  
ЧАСТЬ  
СЛОВА, СЛУЖИТ  
ДЛЯ СВЯЗИ  
СЛОВ  
В  
ПРЕДЛОЖЕНИИ



## ПРИСТАВКИ

- ▶ Часть **слова**
- ▶ Нельзя вставить **вопрос** или другое **слово**
- ▶ Дружат с **глаголами**
- ▶ Пишутся **слитно**

## ПРЕДЛОГИ



- ▶ Часть **речи**
- ▶ Можно вставить **вопрос** или другое **слово**
- ▶ Не дружат с **глаголами**
- ▶ Пишутся **раздельно**



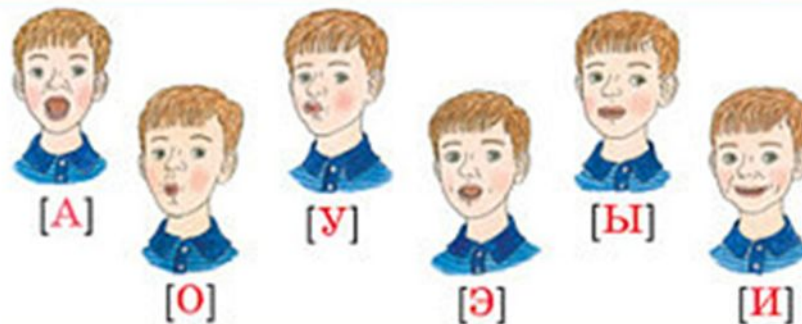
## ЗВУКИ И БУКВЫ. СОГЛАСНЫЕ ЗВУКИ

1. При произнесении встречаются преграды со стороны языка, зубов, губ.
2. При произнесении слышится голос и шум: [б], [б'], [г], [ж] или только шум: [с], [с'], [т], [т'], [х], [щ'].
3. Слога не образуют: *мост, крот.*

### Согласные звуки

звонкие	глухие
 [б] [б'] [в] [в'] [г] [г'] [д] [д'] [з] [з'] [ж]	 [п] [п'] [ф] [ф'] [к] [к'] [т] [т'] [с] [с'] [ш]
[л] [м] [н] [р] [й'] [л'] [м'] [н'] [р']	[ц] [х] [х'] [ч'] [щ']

## ЗВУКИ И БУКВЫ. ГЛАСНЫЕ ЗВУКИ



В русском языке 6 гласных звуков.  
Для их обозначения используют 10 букв:  
**а, о, у, э, ы, и, е, ё, ю, я**

1. Гласные звуки при произнесении не встречаются преград: [а], [о], [у], [и], [э], [ы].
2. Произносятся голосом.
3. Образуют слог: **и** | ва, **о** | сы, **у** | сы.

е	ё	ю	я
мел [м'эл] [э]	нёс [н'ос] [о]	люк [л'ук] [у]	мял [м'ал] [а]
ели [й'э]	ёжик [й'о]	юла [й'у]	яма [й'а]

# БУКВЫ Е, Ё, Ю, Я

ОБОЗНАЧАЮТ МЯГКОСТЬ СОГЛАСНОГО И ГЛАСНЫЙ ЗВУК	ОБОЗНАЧАЮТ ДВА ЗВУКА: [Й'] И ГЛАСНЫЙ ЗВУК		
ПОСЛЕ СОГЛАСНОЙ БУКВЫ	В НАЧАЛЕ СЛОВА	ПОСЛЕ ГЛАСНОЙ БУКВЫ	ПОСЛЕ РАЗДЕЛИТЕЛЬНЫХ Ь и Ъ
<p style="text-align: center;">п<b>я</b>ть</p> <p style="text-align: center;">↓ ↓</p> <p style="text-align: center;">[п'а]</p>	<p style="text-align: center;">е<b>ль</b></p> <p style="text-align: center;">↙ ↘</p> <p style="text-align: center;">[й'э]</p>	<p style="text-align: center;">ма<b>я</b>к</p> <p style="text-align: center;">↙ ↘</p> <p style="text-align: center;">[й'а]</p>	<p style="text-align: center;">вь<b>ю</b>га</p> <p style="text-align: center;">↙ ↘</p> <p style="text-align: center;">[й'у]</p> <p style="text-align: center;">в<b>ъ</b>езд</p> <p style="text-align: center;">↙ ↘</p> <p style="text-align: center;">[й'э]</p>

## ПЕРЕНОС СЛОВ



Нюша

### Способы переноса

Нюша, лай-ка, паль-то, се-мья,  
суб-бо-та, под-бро-сить,  
по-стро-ить



Ан-на

1. Слова переносят по слогам: *лам-ка, сест-ра.*

2. Одну букву нельзя оставлять на строке и нельзя переносить на другую строку:  
*ля, ар-мия, Нюша.*

3. Буквы *й, ь* и *ь* не отделяют от впереди стоящей буквы: *лай-ка, паль-то, се-мья, объ-езд.*

4. В словах с двойными согласными одну букву оставляют на строке, вторую переносят на другую строку: *Ан-на, суб-бота.*

5. Нельзя отрывать от приставки конечную букву:  
*под-бросить, под-писать.*

6. Нельзя отрывать первую букву от корня:  
*по-строить, при-учить, со-брать.*

## БЕЗУДАРНЫЕ ГЛАСНЫЕ В КОРНЕ

Написание букв **а, е, и, о, я**  
в безударных слогах корня  
надо проверять.

### Рассуждай так:

1. Если непонятен смысл слова, узнаю его смысл.
2. Найду ударный гласный.
3. Выделю корень.
4. Найду в корне безударный гласный звук, написание которого нужно проверить.
5. Подберу проверочное слово:  
для этого изменю форму слова (*миса — мис*)  
или найду однокоренное слово (*перилісок*)  
так, чтобы гласный был под ударением.

1. Зима – самое холодное время года, которое наступает вслед за осенью и сменяется весной.
2. Ударный гласный [а]: *зима́.*
3. *Зима́.* Корень *зим-*.
4. Безударный гласный [и] в корне: *зима́.*
5. Изменяю форму слова: *зима́ — зим.*  
Найду однокоренные слова: *зима́ — зимушка, зимний.*  
В проверочных словах под ударением гласный звук [и].  
В корне пишу букву *и*.

*Зим, зимний — зима*

1. *Стали.* 2. *Стали́.* 3. *Стали́.* 4. *Стали́.* 5. *Стаи, стаи́.*

## СПОСОБЫ ОБОЗНАЧЕНИЯ МЯГКОСТИ СОГЛАСНЫХ ЗВУКОВ



← ВОЛ

лук — люк    мал — мял  
вол — вёл    мыл — мил  
мел — мель    вес — весь

→ ВЁЛ



Мягкость согласных звуков на письме  
обозначается буквами:

**е, ё, и, ю, я** и **ь** (мягкий знак).

**Объясняй так:** в слове *люль* слышу мягкий согласный звук [л'],  
поэтому пишу буквы **л** (эль) и **ь** (мягкий знак);  
в слове *мель* слышу мягкий согласный звук [м'],  
на письме мягкость звука [м'] обозначаю буквой **е**.



# СОЧЕТАНИЕ БУКВ

**чк, чн, нч, нщ, щн, рщ**

В **нщ, щн, чк, чн**

Не нужен мягкий знак совсем



речной, дочка, лимончик, гонщик

# Разбор предложения

сущ. мест. <u>Подлежащее</u>	(кто? что?)
глагол. <u>Сказуемое</u>	(что делать?)
прил. <u>Определение</u>	(какой? чей?)
сущ. <u>Дополнение</u>	(падежные вопросы)
нареч. сущ. <u>Обстоятельство</u>	(где? куда? когда? откуда? как?)

# НАРЕЧИЕ

- неизменяемая часть речи

Где? — близко, сбоку

Куда? — налево, вверх

Когда? — сегодня, поздно

Откуда? — издалека

Как? — смело

Зачем? — специально

Почему? — поневоле



**Наречие не изменяется,  
то есть не склоняется и не спрягается.**

Безвыездно  
видимо-невидимо  
впереди  
без оглядки  
вконец  
впережку  
безоговорочно  
вкось  
вперемешку  
безостановочно  
вкрутую  
вплавь  
безотлагательно  
влево  
вплотную  
безотлучно  
вместе  
вповалку  
безошибочно  
вмиг  
вполголоса  
без спросу и без спроса  
внакидку  
вполоборота  
без толку и без толка



ввек и вовек  
вновь  
вприсядку  
вверх  
внутри  
впритык  
вверху  
внутри  
впрок  
вволю  
в обнимку  
впятером  
ввысь  
вовек  
вразбивку  
вглубь  
вовеки  
вразброс  
вдалеке  
вовремя  
вразвалку  
вдали  
вовсе  
вразной  
вдаль



вдруг  
впервые  
вскачь  
взад (взад и вперед)  
вперевалку  
вскользь  
взаперти  
вперёд  
вскоре

вслепую  
зараз  
надвое  
вслух  
заранее  
надолго  
всмятку  
засветло  
наедине  
вспять  
затемно  
назавтра  
встарь  
зачастую



## **ИМЯ ЧИСЛИТЕЛЬНОЕ**

**Обозначает** – число, количество, порядок предметов присчёте.

**Отвечает** – на вопросы «сколько?, который?»

**Делится** – на 2 разряда: количественные и порядковые.

**Изменяется** – по падежам (количественные), по родам, числам, падежам (порядковые).

**Является** – любым членом предложения.

**Сочетается** – с существительными, местоимениями, глаголами.

**Употребляется** – в устной и письменной речи (документы).



# Имя числительное

<p>Число – сколько? Количество предметов – сколько? К <b>семи</b> прибавьте <b>два</b>. <b>Три</b> комнаты.</p>		<p>Порядок предметов при счёте – какой?  <b>Шестой</b> класс. В <b>десятом</b> доме.</p>
<b>Количественные</b>		<b>Порядковые</b>
<b>Простые</b> (одно слово)	<b>Составные</b> (несколько слов)	<b>Сложные</b> (несколько корней)
Семь Тринадцать Первый	Двадцать первый Тысяча девятьсот девяносто шестой	Пять/десять Семь/сот <u>Ст/о/тысячный</u>