

ГОТОВИМСЯ К ВПР В 5 КЛАССЕ



Иванова
Вера
Захаровна,
учитель
русского
языка и
литературы
г.
Волгодонск,
Ростовская
область

Фонетический разбор:

(характеристика звуков) -

Гласный – ударный или безударный

Согласный- звонкий или глухой,
твёрдый или мягкий

Е,Ё,Ю,Я – это БУКВЫ, которые соответствуют звукам [Э,О,У,А] или [ЙЭ,ЙО,ЙУ,ЙА], если стоят в начале слова, после гласной или после разделительных твёрдого и мягкого знаков

ПОЮ – 2 слога

[п] согласный, глухой, твёрдый

[а]- гласный, безударный

[й]- согласный, звонкий, мягкий


[у] – гласный, ударный

3 буквы, 4 звука; Ю - [й] [у],
или: буква Ю имеет 2 звука [й, у]



Фонетический разбор

- **Помните!** Буквы **Е, Ё, Ю, Я** обозначают звуки
- [Э][О][У][А] (после согласных) и
- [ЙЭ][ЙО][ЙУ][ЙА] (в начале слова, после Ъ, Ь и после гласных)
- ПЕЛ – [П*Э Л]
- ЕХАЛ – [Й Э Х А Л]
- ТАЮ – [Т А Й У]
- ВЬЮГА – [В Й У Г А]



План фонетического разбора



- 1. Подсчитать количество слогов, определить место ударения.
- 2. Указать гласные и согласные звуки, охарактеризовать их:
 - - гласные звуки – ударные или безударные;
 - - согласные звуки – звонкие или глухие; мягкие или твёрдые.
- 3. Указать количество звуков.
- 4. Указать количество букв. Если количество звуков не совпадает с количеством букв, то указать почему. Например: буква Я обозначает два звука; Ъ не обозначает звука.



- **Морфемный разбор** (по составу):
окончание, корень, приставка,
суффикс.
- БЕЗБРЕЖНЫЙ: -ЫЙ(окончание);
- -БРЕЖ-(корень); БЕЗ-(приставка);
- -Н-(суффикс);

Морфологический разбор



Характеристика частей речи: указать грамматическую форму, морфологические признаки (постоянные и непостоянные) и синтаксическую роль части речи.

Морфологический разбор ГЛАГОЛА



- **1.Общее грамматическое значение(действие , состояние предмета) Что делать? Что сделать?**
- Начальная форма(инфинитив)
- **2.Морфологические признаки.**
- *П.п.(постоянные):* возвратный или невозвратный, вид(совершенный или несовершенный), спряжение (I или II), переходный или непереходный;
- *Н.п.(непостоянные):* в **изъявительном** наклонении - **время(настоящее, прошедшее, будущее)**, **число(единственное или множественное)**, **лицо** (только у глаголов в настоящем и будущем времени), **род(только у глаголов в прошедшем времени)**;
- **В повелительном наклонении – ЧИСЛО;**
- **В условном(сослагательном) наклонении – число, род(в единственном числе).**
- **3. Синтаксическая роль глагола(каким членом предложения является)**



Спряжение глаголов

- Ко II спряжению относятся все глаголы на
на
- –ИТЬ, кроме **БРИТЬ**, **СТЕЛИТЬ** и
11 глаголов на –ЕТЬ и –АТЬ:
- **ГНАТЬ**, **ДЕРЖАТЬ**, **СМОТРЕТЬ** и
ВИДЕТЬ, **ДЫШАТЬ**, **СЛЫШАТЬ**,
НЕНАВИДЕТЬ, и **ЗАВИСЕТЬ**, и
ТЕРПЕТЬ, и **ОБИДЕТЬ**, и **ВЕРТЕТЬ**



План морфологического разбора имени существительного

- **1.Общее грамматическое значение (предмет). Кто? Что?**
- **Начальная форма (И.п.,единственное число).**
- **2.Морфологические признаки.**
- Пп(постоянные признаки): собственное или нарицательное; одушевлённое или неодушевлённое; род; склонение.
- Нп(непостоянные признаки): число, падеж.
- **3. Синтаксическая роль существительного(каким членом предложения является).**

Склонение имён существительных



Склонение	Род	Окончание	
1 склонение	Мужской женский	-а; -я;	Папа, Песня
2 склонение	Мужской средний	Нулевое окончание -о;-е;	Врач, сварщик Поле, окно
3 склонение	Женский	Нулевое окончание	Мудрость, бодрость

Е – И в падежных окончаниях существительных

Падеж	1 скл- ние	2 скл- ние	3 скл- ние
Родительны й	-И- (-Ы)	-	-И
Дательный	-Е	-	-И
Предложны й	-Е	-Е	-И

Е – И в падежных окончаниях существительных

Падеж	-ИЙ	-ИЕ	-ИЯ
Родительны й			-И
Дательный			-И
Предложный	-И	-И	-И



Разносклоняемые имена существительные

*Существительные среднего рода на –
МЯ:*

*Бремя, время, вымя, знамя, имя,
пламя, стремя, семя, темя, племя*

*и мужского рода - **путь***

*Во всех падежах, кроме именительного и
винительного, в существительных на –МЯ есть
суффикс –ЕН.*

Существительные общего рода



- На –А –Я могут называть как лиц мужского пола, так и женского пола:
- плакса, разиня, транжира, задира,
- брюзга, мямля, сирота, простофиля,
- неряха, растрёпа

- 1. Некоторые существительные мужского рода, называющие профессию, род занятий, общественное положение, звание, могут употребляться для обозначения как мужского, так и женского пола (адвокат, визажист, директор, парикмахер, врач, консультант, педиатр и др.)
- 2. Если эти существительные называют лиц женского пола, то глагол-сказуемое употребляется в женском роде: *Врач Петрова уехала.*




3. Прилагательные употребляются с данными существительным и в мужском роде и в тех случаях, когда имеется в виду лицо женского пола: *Молодой врач уехала в командировку*



Род несклоняемых имён существительных

1. К мужскому роду относятся существительные, называющие лиц мужского пола или животных: конференсье, маэстро, кенгуру, шимпанзе.
- 2. К женскому роду относятся существительные, называющие лиц женского пола: мисс, мадам, фрау, леди.
- 3. К среднему роду относятся существительные, называющие неодушевлённые предметы: досье, кафе, меню, пальто, ателье.
- 4. Род географических названий, а также названий газет и журналов определяется родом тех имён нарицательных, которыми эти названия могут быть заменены: Тарту – город (муж.род); Онтарио – озеро (сред.род).



Деление существительных на одушевлённые и неодушевлённые не всегда совпадает с делением всего существующего в природе на живое и неживое.

Имена существительные одушевлённые и неодушевлённые

- У одушевлённых существительных форма множественного числа В. п. совпадает с формой Р. п. (вижу кукол – нету кукол); у неодушевлённых существительных форма множественного числа В. п. совпадает с формой И. п. (стаи летят – вижу стаи)



План морфологического разбора имени прилагательного

- **1. Общее грамматическое значение (признак предмета). Какой? Чей?**
- Н.ф.(И.п.,единственное число,мужской род).
- **2.Пп(постоянные морфологические признаки):** качественное, относительное или притяжательное.
- **Нп(непостоянные морфологические признаки):**
- полная или краткая форма – только у качественных;
- степень сравнения(сравнительная, превосходная)-
- только у качественных;
- число, род(в единственном числе), падеж(в полной форме).
- **3.Синтаксическая роль (каким членом предложения является)**

Синтаксический разбор



Подчеркните члены

предложения:

подлежащее,

сказуемое,

дополнение,

определение,

обстоятельство;

сверху над **СЛОВОМ**

напишите часть речи;



Синтаксический разбор (продолжение)

В скобках укажите, какое предложение по **ЦЕЛИ** высказывания

(повествовательное, вопросительное или побудительное),

по **ЭМОЦИОНАЛЬНОЙ** окраске *(невосклицательное или восклицательное),*

- по **наличию главных членов предложения** *(двусоставное или односоставное),*
- по **наличию второстепенных членов предложения** *(распространённое или нераспространённое).*

•



Главные члены предложения

Подлежащее: Кто? Что?

(существительное,
местоимение,
количественное
числительное);

Сказуемое: Что делать?
Что сделать? Каков, какой
предмет? Что за предмет?
(глагол, существительное
в И.п., прилагательное);

Второстепенные члены предложения

Дополнение: отвечает на вопросы косвенных падежей (кого? чего; кому? чему?; кого? что?; кем? чем?; о ком? о чём?)

Выражается существительным, местоимением, количественным числительным.



Второстепенные члены предложения (продолжение)



- **Определение.** Отвечает на вопросы: какой?
- (-ая;-ое;-ие); чей?(-я;-ё;-и);
- который(-ая;-ое;-ые). Выражается прилагательным, местоимением (сходным с прилагательным), порядковым числительным.

Второстепенные члены предложения (продолжение)

- **Обстоятельство.**

Отвечает на вопросы:

где? когда? куда?

откуда? почему?

зачем? как? и др.

Выражается

наречием,

существительным и

др.





Прямая речь

- **Прямая речь ВСЕГДА берётся в КАВЫЧКИ!**
-
- «Мама, до чего же хорошо весной в парке!»- радостно воскликнула дочь.
-
- Классный руководитель сообщила: «Сегодня после уроков мы идём в музей».

“ П!”-а .

А:” П.”




Обращение

- **Обращение** – это слово или сочетание слов, которые называют того, к кому обращаются с речью. Обращение не является членом предложения. На письме выделяется запятыми: *Расскажи мне, бабушка, сказку. Дорогие друзья, приглашаем вас на выставку поделок из природного материала.*

Однородные члены предложения

Однородные члены предложения разделяются **ЗАПЯТЫМИ**, запятая ставится перед **А,НО**; перед **ОДИНОЧНЫМИ** соединительными и разделительными союзами **(И, ИЛИ, ЛИБО)** запятая **НЕ СТАВИТСЯ**.





Анализ текста

- **Основная мысль текста (идея)** - реализация авторского замысла, передающая его отношение к тому, о чем он сообщает, его оценку изображаемого.
- **Основная мысль текста** – это то главное, что хотел сказать, в чём хотел убедить автор, к чему привлечь внимание. Это то главное, ради чего создаётся текст.
- **Основная мысль текста** передаёт авторскую позицию, оценку изображаемого.
- **Основная мысль текста** – это ответ на вопрос, над которым размышляет автор.



В зависимости от содержания высказываний наша речь делится на три типа:
повествование,
рассуждение,
описание.

Типы текстов.
Повествование.


В тексте-повествовании рассказывается о последовательно происходящих действиях и событиях. К ним можно поставить вопросы: что? когда? где? как? (они происходили).

Типы текстов.

Описание.

- В тексте-описании называются, описываются признаки чего-либо или кого-либо: предметов, природы, мест, людей, животных. Эти признаки проявляются в один и тот же период времени. К этим текстам можно поставить вопросы: какой? каков? (предмет, человек и т.д.)





Типы текстов. Рассуждение.

- В тексте-рассуждении что-то объясняется или доказывается, говорится о причинах действий, событий, явлений, устанавливаются взаимосвязи между действиями, событиями, явлениями.

Лексика. Синонимы.

- **Синонимы** – это слова одной и той же части речи, которые обозначают одно и то же, но могут отличаться друг от друга оттенками лексического значения и употреблением в речи.
- Метель, пурга, буран.
- Зной, жара.
- Дорожка, тропинка.
- Алфавит, азбука.
- Бескрайний, беспредельный.
- Бежать, мчаться, нестись.
- Смеяться, радоваться.



Лексика. Антонимы.

- **Антонимы** – слова одной и той же речи с противоположным лексическим значением:
- далёкий - близкий;
- вверх – вниз;
- домашний – дикий(зверёк);
- хорошо – плохо;
- тихий – шумный;
- помощник – вредитель;

