

Тема урока



**Правописание
слов с
разделительным
мягким знаком.
(закрепление)**



*Четвертое февраля.
Классная работа.*



аа мачта аа еа мечта еа
яа яа ба ба оа оа ча оча чи

Федя решал задачу у доски.

мёд

ряд

пен ***Ь***
ь

рис

ЛЮК

дь, нь, сь, дьь, ньь, сьь...

Сольь, гусь, ельь, пень.



Ребус

~~И~~ а

”

пальто

ь






ходить в пальтоо

надеть пальтоо

гулять без пальтоо

Вопрос Почемучки



*Надеть пальто
или
одеть пальто?*

Надеть на себя


*Вместо шапки на ходу
он надел сковороду ...*



Одеть кого-то,

кому-то


Мама одевает дочку.



карась яблонька апрель

альбом лошадь пальцы

Ь – разделительный



ФИЗКУЛЬТМИНУТКА



Собери слова

кр

ка

о

ват

по

ь

фел

рт

тет

ь

рад

рас

ь

ь

«Четвертый лишний»

НЕ-НЕ-НЬЕ-НЕ

Ульяна, Татьяна, Марина,
Наталья

Найди слова с разделительным мягким знаком

Деревья

листья

перья

белье

варенье

вьюга

бьют

шьют

серенький

горький

сольто

сколько

пальма

только

Выберите только слова с разделительным Ъ:

пальт
о

воробь
и

варенье

осень

бельё

мальчик

плать
е

вьюга

пыльц
а

крыльцо

деревья

метель










Разделительный Ъ пишется после
согласных, перед гласными

Е, Ё, И, Ю, Я





ФИЗКУЛЬТМИНУТКА для глаз




Прочитай и объясни значение слов

Коля – колья

Поллёт – полльёт

Семя – семья

Олени – оленьи

The image features a blue-toned illustration of a snowy landscape. In the foreground, several evergreen trees of varying sizes are depicted, some with small lights or ornaments. The background shows a bright, white sky with a jagged, torn-paper-like edge, suggesting a view through a hole in a dark blue, starry night sky. The overall scene is festive and wintry.

Гуляет на воле,
В лесу, в чистом поле,
Крутит, воет, бурчит,
На весь мир ворчит,
По сёлам, городам летает,
Знать никого не желает.

ОБРАЗЕЦ ФОНЕТИЧЕСКОГО
РАЗБОРА*вьюга**вью́-га* – 2 слога, ударение
падает на первый слог

[в'й'у́га]

в – [в'] – согласный, звонкий, мягкий

ь – [-] – звука не обозначает

ю < [й'] – согласный, звонкий, мягкий

[у́] – гласный, ударный

г – [г] – согласный, звонкий, твёрдый

а – [а] – гласный, безударный

5 букв, 5 звуков

Проверь себя



**Составить
предложение**

Графический ДИКТАНТ











Выпиши слоги с разделительным

ь

Тья, Бью, льн,

лью, Рьк, ньк,

вья, онь, едь,

вьи, жьё, льк



Выпиши слова

с разделительным мягким знаком:

Вот бы тебе, заяц, да лисьи зубы!

Вот бы тебе, серый, да волчьи ноги!

Вот бы тебе, косой, да рысьи когти!

Э –э, что мне клыки да когти?

Душа – то у меня всё равно заячья!



Тест

1. *Разделительный мягкий знак пишется:*

- А) в середине слова между согласными;
- Б) в конце слова;
- В) в корне слова после согласных перед гласными е, ё, ю, и, я.

2. *Выбери слово, в котором Ь – показатель мягкости:*

- А) пальчики;
- Б) вьюга;
- В) глазунья.

3. *Укажи слово с разделительным мягким знаком:*

- А) солов...и;
- Б) руч...ка;
- В) ден...ки.

4. *Укажи слово с правильным переносом:*

- А) вь-юга;
- Б) крыль-я;
- В) маль-чик.

5. *Выбери слово, в написании которого допущена ошибка:*

- А) друзья;
- Б) стуля;
- В) очки.

Спасибо за урок!