




*Вот звонок нам дал сигнал,
Поработать час настал.
Так что время не теряем,
И урок наш начинаем!*



Деление на группы



Правило работы в группе:



- 1. Вниманию!!!
Внимательно слушай
учителя!**
- 2. Умей слышать и
слушать своих
одноклассников!**
- 3. Работают все!**
- 4. Говори по-русски!**



Опрос домашнего задания





<http://ruspad.ru>



**У него всегда три глаза,
Он не смотрит всеми
сразу:
Два любых глазка
прищурит,
А один не спит, дежурит.
Он глазами говорит:
«Можно ехать!», «Путь
закрит!»,
Иль «Внимание! Пстой!».
Кто же этот постовой?.....**

**Светофор - бағдаршам-traffic
light**



История создания светофора



Светофор

Это слово составлено из двух частей- «свет» и «фор». «Свет» - это всем понятно. А «фор»? «Фор» произошло от греческого слова «форос», что означает «несущий» или «носитель». А вместе «светофор»- значит «носитель света». Он и несёт свет трёх разных цветов: красного, жёлтого и зеленого.



Видеоролик про светофор



Двадцать восьмое апреля
Классная работа
Светик-трехцветик



Словарная работа:

Налево – сол жаққа


Туда-сюда – жан-жаққа

День и ночь – күні-түні

Зажгу – жағамын

Сразу – бірден

Приготовились -
даярланыңдар





Работа по

тексту

- Чтение текста

учителем

- Чтение текста

учениками по абзацу



Вопросно-ответная беседа :

- Как светофор помогает переходить улицу?
- Что надо делать, если светофор светит красным глазом?
- Что надо делать, если светофор светит зелёным глазом?
- Что надо делать, если светофор светит жёлтым глазом?



Я (что делаю?) жду.
Ты (что делаешь?) ждешь.
Он(она) (что делает?) ждет
Мы (что делаем?) ждем.
Вы (что делаете?) ждете.
Они (что делают?) ждут.



Он (что делал?) ждал.
Она (что делала?) ждала.
Они (что делали?) ждали.




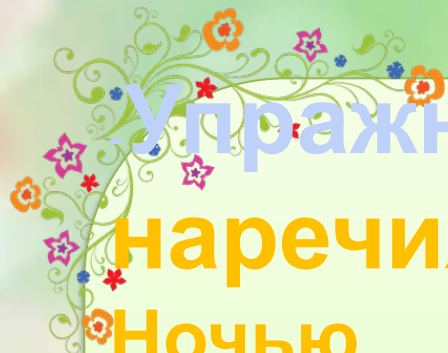
Письменная работа:

-Упражнение 2. Составить
каждой группе по 2
предложения по схемам.



Физминутка





Упражнение 3. К данным наречиям подберите антонимы.

Ночью	-	днем
Плохо	-	_____
Медленно	-	_____
Громко	-	_____
Жарко	-	_____
Грязно	-	_____
Направо	-	_____
Там	-	_____
Поздно	-	_____
Светло	-	_____
Слева	-	_____





Игра

«Светофор»

Светофоры служат людям,
Чтобы жизнь оберегать,
Так давай ж, дети будем
Их сигналы выполнять!



«Кубик Блума»






Упр.8 . Отгадать загадки.

- Чтобы тебе помочь
Путь пройти опасный,
Горит и день , и ночь –
Зеленый , желтый , красный.

Он имеет по три глаза – по три с каждой
стороны,
И хотя ещё ни разу не смотрел он всеми
сразу –
Все глаза ему нужны. Он висит тут с давних
пор.
Что же это?





Игра «Подскажи словечко»

1. Заучи закон простой:
Красный свет зажегся...
А зеленый впереди -
Говорит он всем...

2. В школе вы - ученики,
А в театре - зрители,
А в музее, в зоопарке
Все мы - посетители.
А на улицу, коль вышел,
Знай, приятель, наперед:
Всех названий стал ты выше,
Стал ты сразу ...

3. Есть подземный и надземный,
И похожий есть на «зебру»:
От машин тебя спасет
Твой помощник ...

4. Если едешь ты в трамвае,
А вокруг тебя народ,
Не толкаясь, не зевая.
Проходи скорей ...





Домашнее задание:




Упр. 6 стр. 183 письменно

Упр. 9 стр. 185 выучить
стихотворение наизусть



Прием рефлексии "Светофор"



Совсем не понятно

Надо повторить ещё раз

Всё легко и просто



Урок закончен.

Всем большое

спасибо.

