



# Учимся применять правила

Урок 126




## Цели урока

- Повторить правописание словарных слов.
- Учиться составлять слова по заданной модели.
- Учиться записывать слова по транскрипции слова.
- Повторение правила: заглавная буква в именах собственных.



# План урока.

- Минутка чистописания.
  - Новый материал.
  - Итог урока.
  - Домашнее задание.
- 

- Подчеркните согласные, которые чередуются.

Ю ЮЮЮЮ

ЮЮЮЮ

Юг Южный Южанин

- С данными словами составьте и запишите предложение. Подчеркните слова, в которых количество букв и звуков не совпадает.

**Перелётные, осенью, на, птицы, юг, улетают.**

## Упражнение

2. Вставь пропущенные буквы в словарные слова.

автобус

квартира

одежда

адрес

корзина

орел

апрель

корова

пальто

герой

обед

ребята

картина

компьютер

рисунок




*ужей — ушей*






у ужей есть жёлтые пятна.

у ужей нет ушей.

## Упражнение

**3.** Составь и запиши по три-четыре слова к каждой модели.

-  : -лес-, -дом-, -дым-, -лис-, -сказ-, -молод-,  
-езд-, -лёт-, -ход-, вод-, -дар-, -сам-, -руб-
-  : по-, при-, от-, на-, под-, с-, про-, рас-
-  : -ник-, -ок-, -ик-, -иц-, -ец-, -ечк-, -ичк-, -к-,  
-чик-

 <input type="checkbox"/>	  <input type="checkbox"/>	  <input type="checkbox"/>

## Упражнение

**5.** Поработай с транскрипцией, сделай буквенную запись.

[с'ивóдн'а] сегодня

[пасал'йт'] посолить

[й'изы́к] язык

[бл'иноч'ик] блиночек



*Упражнение*

**6.** Выбери и впиши нужное слово из пары.

*Моряк — моряк*

Дядя Стёпа — известный МОРЯК.

У меня в детстве была любимая собака Моряк.

*Быстрая — быстрая*

Весна в этом году очень быстрая.

Рядом с нашим селом протекает речка Быстрая.

# Выполни задание на карточке.

## Упражнение


**7.** Найди ошибки. Исправь. Сделай устно работу над ошибками.

|| Кончилась холодная зима, наступила  
| весна. Погода часто меняется. То снег, то  
дождь, то яркое солнце льёт свои тёплые  
| лучи на землю. Деревья покрылись  
молодыми листочками.



## Итог урока

- Повторить правописание словарных слов.
- Учиться составлять слова по заданной модели.
- Учиться записывать слова по транскрипции слова.
- Повторение правила: заглавная буква в именах собственных.



Презентация составлена по материалам  
рабочей тетради «Пишем грамотно»,  
учебно – методического комплекта  
«Начальная школа XXI века» 2 класс

