



**«РОДНАЯ ЗЕМЛЯ - НАШ ДОМ,
НАВЕДЕМ ПОРЯДОК В НЕМ»**

**(сочинение на экологическую
тему
для обучающихся 5-6 классов)**



**Вискова Наталья Евгеньевна,
учитель русского языка и
литературы**



Цель и задачи урока:

Цель: подготовить учащихся к сочинению на тему «Родная земля – наш дом, наведем порядок в нем»;

Задачи:

- расширить знания учащихся об окружающей среде,
- показать связь взаимоотношений между природой и человеком,
- закрепить правила поведения в природе,
- пробудить любовь к природе, стремление ее охранять



Охранять природу - значит охранять Родину

(М. Пришвин)



11 апреля 1961 г.




Гагарин



Природа – это все, что нас окружает:

ПРИРОДА-это всё , что нас окружает
и не сделано руками человека.



солнце, звезды,
водоемы, деревья,
цветы. Это звери,
рыбы, птицы, бабочки.
Природа – это единый
дом, в котором все
нужны друг другу: от
огромного Солнца до
самой маленькой
божьей коровки.

Экология - это наука о законах жизни природы

«ЭКОС» - дом



«ЛОГОС» - наука



Экология – «наука о доме»



Экология - это наука о связях между живыми существами и окружающей их средой, между человеком и природой.

1. Природа в жизни человека.



Жизнь человека неразрывно связана с природой. Без нее не было бы жизни на **З**емле. Благодаря природе мы дышим воздухом, питаемся тем, что дает нам **з**емля; носим вещи, сделанные из природных материалов.

Стон земли...

Берегите Землю!




Вращаясь в космосе, в плену
своей орбиты,
Не год, не два, а миллиарды лет,
Я так устала...
Плоть моя покрыта Рубцами ран
- живого места нет!
Терзает сталь мое земное тело,
И яды травят воды чистых рек,
Всё то, что я имею и имела,-
Своим добром считает Человек.

С. Михалков

**Экологические проблемы
(загрязнение окружающей среды, стихийные бедствия,
вырубка леса, освоение космоса)**



Что наносит вред природе?





2. Природа просит защиты.

Много-много лет люди брали у природы все, что хотели, не задумываясь о последствиях. В результате и...чезло немало разных видов животных и растений, а другие сейчас находят(?)ся на грани вымирания. Вместо лесов появились пустыни, высохли озера и реки. Человек стал главной угрозой природе. И сегодня она просит у него защиты!

Физкультминутка

Дети по лесу гуляли,
За природой наблюдали.
Вверх на солнце посмотрели
И их лучики согрели.
Бабочки летали,
Крыльями махали.
Дружно мы похлопаем,
Ножками потопаем!
Хорошо мы погуляли,
Но немножечко устали!



Природа – наш дом, наведем порядок в нем!



Правила поведения в природе.

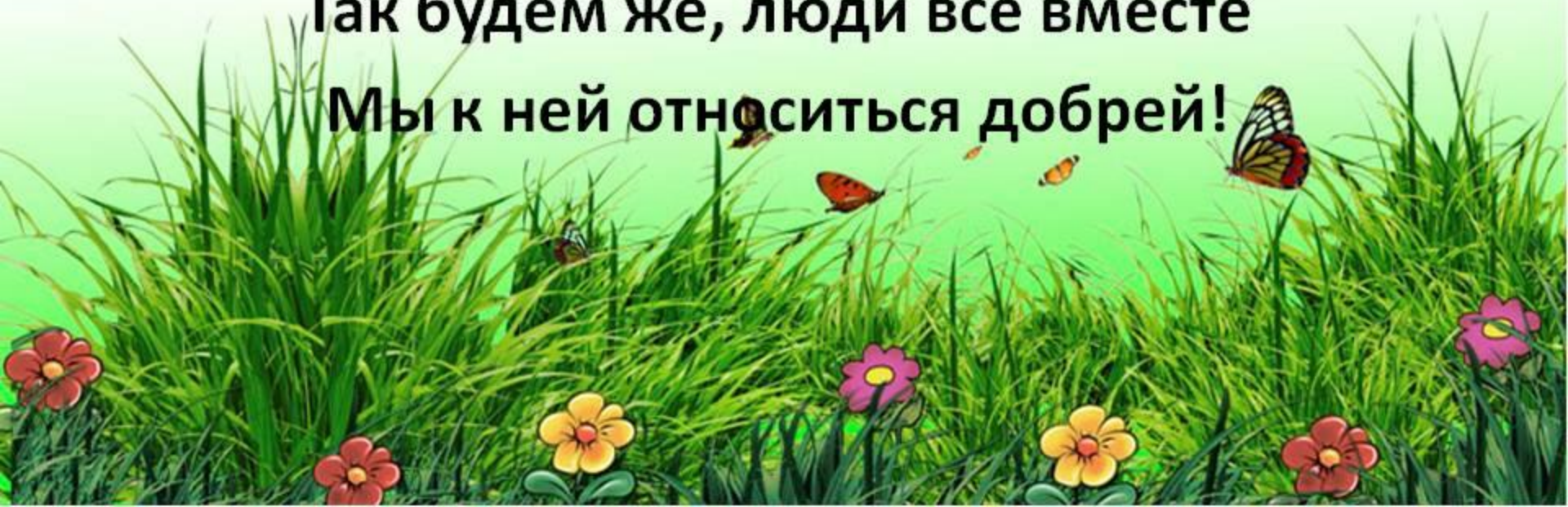
- Не руби в лесу деревья, не ломай сучья и кусты. Помни, что воздух в лесу содержит в 300 раз меньше бактерий, чем в городе.
- Не рви лесные и полевые цветы. Помни: ландыш зацветает на 6-й год.
- Не разоряй муравейники и гнезда птиц. Знай, что птицы, 3-4 муравейника надежно охраняют 1 га леса от вредителей.
- Будь осторожен с огнем в лесу. Помни: 97% пожаров возникает по вине человека.
- Не загрязняй реки и озера. Помни, что это опасно для человека и обитателей водоемов.
- Не оставляй неубранный мусор. Помни, что брошенная бумага сгниет через 2 года, битое стекло пролежит 30 лет, полиэтилен — несколько десятилетий.

**Любите родную природу –
Озера, леса и поля.**

**Ведь это же наша с тобою
Навеки родная Земля.**

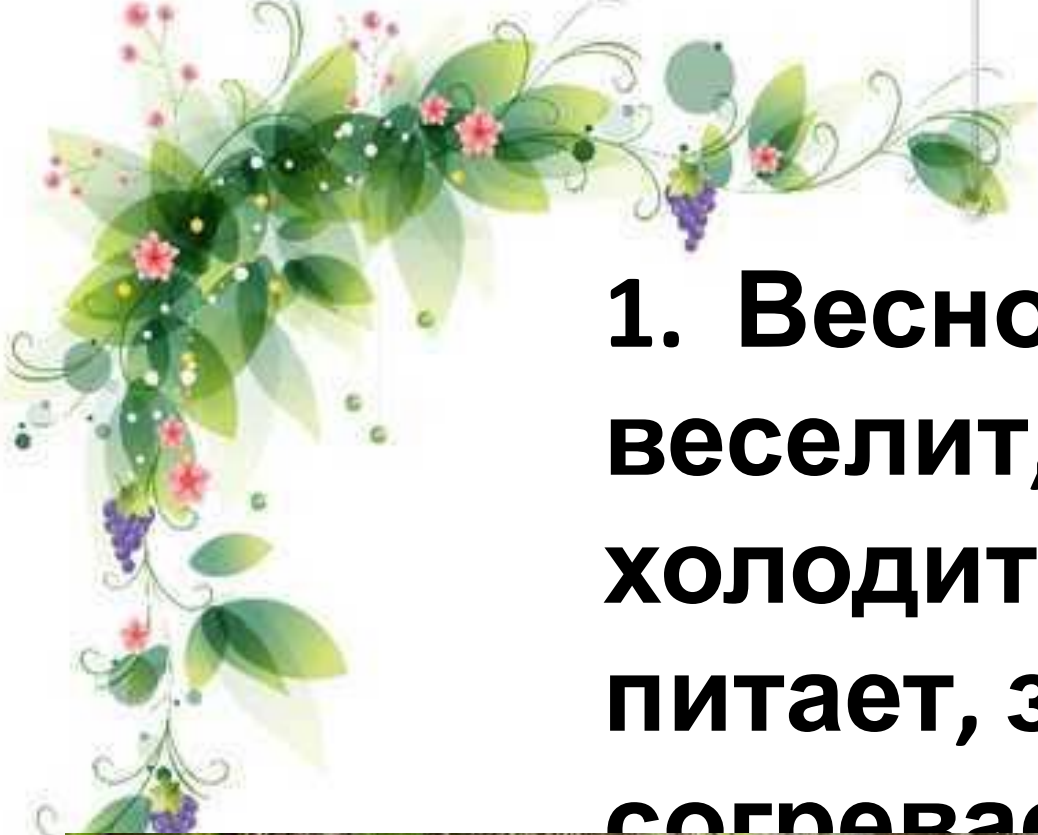
**На ней мы с тобой родились,
Живем мы с тобою на ней.**

**Так будем же, люди все вместе
Мы к ней относиться добрей!**





Викторина




**1. Весной
веселит, летом
холодит, осенью
питает, зимой
согревает.**

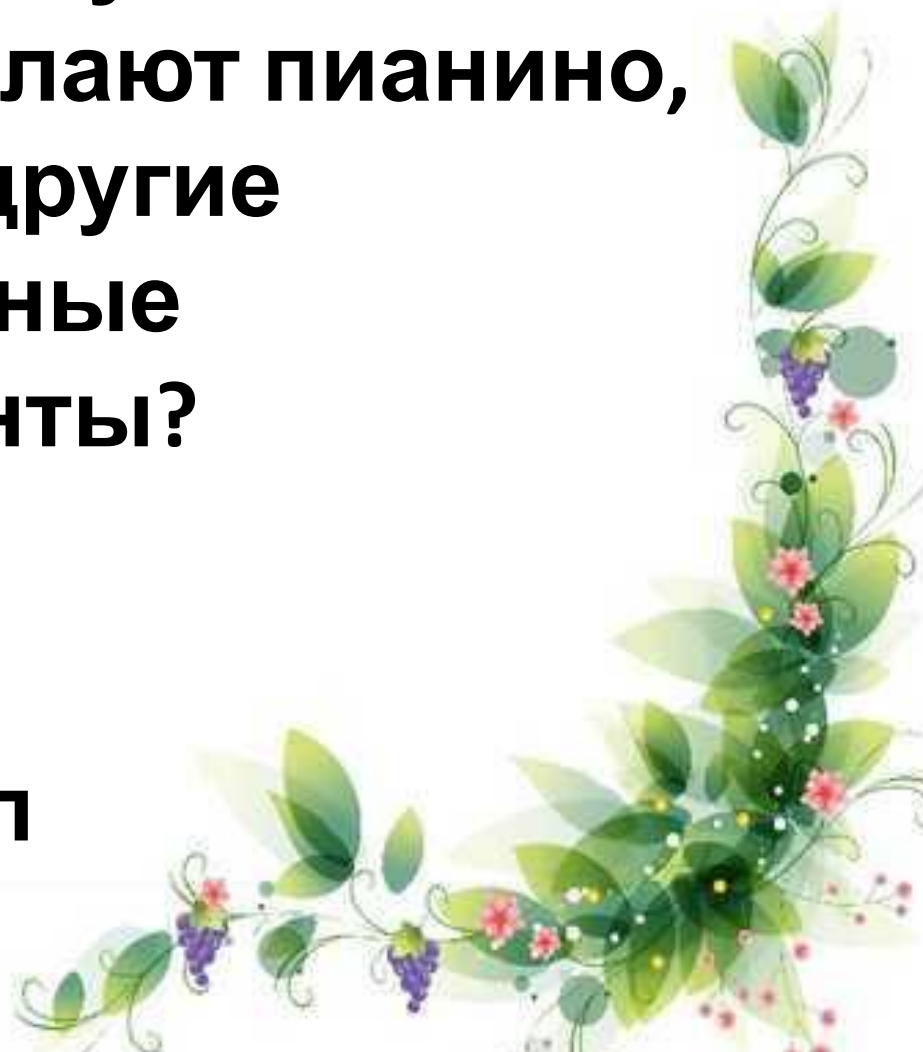


Лес





**2. Какое дерево
называют музыкальным?
Из него делают пианино,
гитары и другие
музыкальные
инструменты?**



Ел


ь.

3. Какие дрова дают больше всего тепла?



Дубовые и березовые






**4. Из какого дерева
делают спички?**



**Из
ОСИНЫ.**



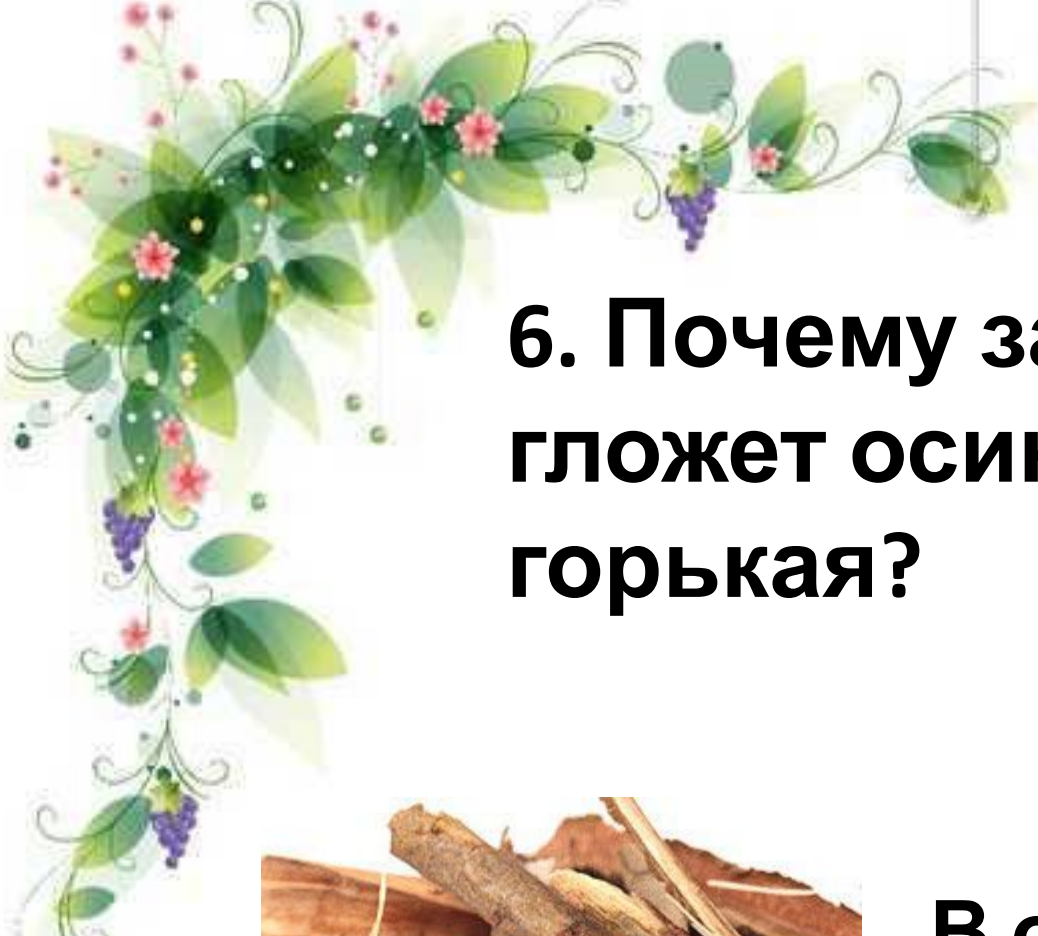


5. Какое дерево, как и береза, дает сладкий сок?



Клен





**6. Почему заяц зимой
гложет осину, ведь она
горькая?**



**В осиновой
коре
10% жира**



«Разговор птиц»



Красная книга России



PPT4WEB.ru



**Человек никогда не должен
быть жестоким, он всегда
обязан поступать разумно.**



Викторина.

1. Назовите животное, которое умеет валить деревья. Оно взято под охрану.



**Бобре
р.**

**2. Эта птица во время токования
глохнет. Отсюда ее название.**



Глухар

ь.

3. Про эту птицу ходят слухи, что она приносит детей.



Аис
т

4. Изображение этого крупного животного можно нанести на медаль за успехи по воспроизводству диких животных. Их охраняют в заповеднике «Беловежская пуца».



**Зуб
р.**



Интернет ресурсы

шаблон презентации:

<http://ppt4web.ru/shablony-prezentacii/shablon-dlja-prezentacii-priroda.html> - Автор: Вискова Наталья Евгеньевна, учитель русского языка и литературы

ТОГБОУ «Горельская школа-интернат для обучающихся с ограниченными возможностями здоровья» Ростовской области

1. <http://boombob.ru/img/picture/Oct/12/7ac6455dbeef32867993693b2f27788f/8.jpg>
2. <http://www.playcast.ru/uploads/2015/03/23/12787522.gif>
3. <http://www.stihi.ru/pics/2014/08/30/7018.jpg>
4. http://f2.mylove.ru/d_20q6hqlqwOZflmd.gif
5. http://graphnet.ru/images/449247_derevo-el-kartinki.jpg
6. <http://file.mobilmusic.ru/57/78/10/695579.gif>
7. http://svetlyi-mir.com/forum/uploads/attachment/2014-04/1396895145_dub1.jpg
8. <http://ronda-white.com/en/wp-content/uploads/2011/12/ScreenShot087.jpg>