

Проведение
линий от
определённой
точки в
заданном
направлении

Без пути и без дороги
Ходит самый длинноногий.
В тучах прячется, во мгле,
Только ноги на земле.



1. Работа по прописи (страница 8).

- – Рассмотрите дерево. Как падают капли воды с листьев после дождя?




- Приплыли тучи дождевые:
- – Лей, дождь, лей!
- Дождинки пляшут, как живые:
- – Пей, рожь, пей!
- А рожь, склонясь к земле зеленой,
- Пьет, пьет, пьет.
- А теплый дождь неугомонный
- Льет, льет, льет.




3. Работа по прописи (страница 9) .

- – Дождик закончился, и все вокруг торопятся по своим делам.




- – Отгадайте загадку и в верхнем правом углу листа нарисуйте отгадку.
- Жёлтая тарелка на небе висит.
- Жёлтая тарелка всем тепло дарит



- – Нарисуйте отгадку в центре листа.
- Как над речкой, над рекой
- Появился вдруг цветной
- Чудо-мостик подвесной.




- – Нарисуйте отгадку в центре над радугой.
- По небесам оравую
- Бегут мешки дырявые,
- И бывает – иногда
- Из мешков течёт вода.
- Спрячемся получше
- От дырявой...



- – Нарисуйте отгадку синим карандашом, ведя линии вниз из тучи.

- Серебристый занавес
- С неба вдруг спустился.
- Серебристый занавес
- Каплями пролился.
- Уронила занавес
- Тучка, представляешь?
- Что за чудный занавес?
- Может, угадаешь?



- – Нарисуйте отгадку в нижнем правом углу листа.
- Под сосною у дорожки
- Кто стоит среди травы?
- Ножка есть, но нет сапожка,
- Шляпка есть – нет головы
- – Нарисуйте отгадку в нижнем левом углу листа.
- Стоит Антошка
- На одной ножке.

