



Лети, лети, лепесток,  
Через запад на восток,  
Через север, через юг,  
Возвращайся, сделав  
круг.  
Лишь коснешься ты земли  
-  
Быть по-моему вели.  
Вели, чтобы...




# Валентин Катаев



- Сын полка
- Цветик-семицветик
- Белеет парус одинокий
- Дудочка и кувшинчик

# Сжатое изложение



# Задачи:

- **Выяснить, каким образом можно достичь краткости в речи.**
- **Научиться сокращенно излагать прочитанный текст.**

# Задумаемся

- Что произошло в лесу?
- Какие герои участвуют в событии?
- Чем занимаются люди?
- Почему люди кланялись пню?
- Кланялись ли они пню?
- Почему пень решил, что ему кланяются?
- В каких словах проявляется зазнайство пня?
- Как деревья отнеслись к словам пня?
- Почему деревья не хотели разговаривать с пнем?
- Что сказала синичка?
- Почему она решила высказать свое отношение к пню?

# Словарная работа

## Лексическое значение слов

**Высокомерный** человек – презрительно-надменный, чрезмерно высоко думающий о себе.

**Гордость** – чувство собственного достоинства,  
чувство удовлетворения от чего-либо,  
чрезмерно высокое мнение о себе.

**Занайство**- поведение человека, возгордившегося собой, высказывавшего пренебрежение к другим

# Что значит: пересказать текст сжато?

- Слово **сжато** от глагола сжать (сократить, уменьшить в объеме). Сжать можно за счет того, что мы исключим, уберем из текста детали (подробности) или обобщим отдельные факты, действия.



# Памятка

## «Как работать над сжатым изложением»

- 1. Прочитать текст, определить его тему и главную мысль, отметить изобразительно-выразительные средства.
- 2. Подумать, кому будет адресовано сжатое изложение, какова его задача.
- 3. Выделить в тексте все части.
- 4. Составить план сжатого изложения.
- 5. В каждой части отметить главное.
- 6. Отметить то, что можно объединить.
- 7. Подобрать обобщающие слова и предложения.
- 8. Изложить сжато каждую часть.
- 9. Подумать, как связать части между собой.
- 10. Перечитать написанное.

# Работа с текстом

1. Тема
2. Главная мысль текста
3. Название
4. Абзацы
5. Ключевые слова
6. План
7. Сжатие

# План

1. Люди кланялись пню.
2. Старый пенёк возгордился. Деревья гордо молчали.
3. Правда синицы.

# Приёмы сжатия текста

Вам предстоит создать текст изложения этого рассказа.

Особенностью вашего текста должна стать **краткость**.

*Каковы же приемы сжатия текста.*

- **обобщение**
- **исключение**
- **упрощение**

# **Работа с 1 частью ( 1 микротема)**

**Прочитайте первую часть.**

**Объедините 1 и 2 абзац.**

**Скажите, какой прием сжатия здесь  
можно использовать?**

# Обобщение

**В лесу стоял большой старый пенёк.  
Весь день приходили в лес разные  
люди, кланялись пню и шли дальше.**

## **2 часть текста (2 микротема)**

**Прочитайте 2 часть текста.**

**Вся ли информация важна для раскрытия темы?**

# **ИСКЛЮЧЕНИЕ**

**Уберем повторяющуюся информацию  
путем ее **исключения**,  
заменим прямую речь на косвенную.**



# **пример**

**Возгордился старый пенёк и стал говорить деревьям, что он в лесу самый главный.**

**Как вы думаете, следует ли оставить  
предложение  
3 абзаца полным  
или его можно упростить?**

# упрощение

**Его можно сделать покороче.**

*Но деревья молчали в ответ.*

## **3 абзац (3 микротема)**

**Как вы думаете, важен ли для раскрытия  
темы 4 абзац?**

# Пример

**Рассердился старый пень и давай  
кричать: «Кланяйтесь мне! Я ваш  
царь!»**

**Прочитайте последнюю часть.  
Какая мысль содержится в ней?  
Выберите ключевые фразы из  
последней части.**

# Пример

Но тут прилетела синичка и защебетала о том, что никакой он не царь, а обыкновенный старый пень, и люди вовсе не ему кланяются, а опёнки возле него ищут, да и тех не находят.

# Образец изложения

Старый пень.

В лесу стоял большой старый пень. Весь день приходили в лес разные люди, кланялись ему и шли дальше.

Возгордился пень, стал говорить деревьям, что он их царь и самый главный в лесу. Но деревья молчали. Рассердился старый пень.

Но тут прилетела синичка и сказала, что никакой он не царь, а обыкновенный старый пень. А люди вовсе не ему кланяются, а опёнки возле него ищут.