


# *Перенос слов.*

## *Урок № 12*

Составитель: Беляева Ирина  
Владимировна  
учитель начальных классов  
I кв. категория  
МБОУ СОШ с. Кремово





## Эмоциональный настрой на урок

*Возьмите за руку своего соседа по парте, улыбнитесь, посмотрите ему в глаза и скажите: «Желаю тебе сегодня на уроке ...»*

Улыбнись,  
и всё получится!



**В классе.**



# ЧИСТОПИСАНИЕ



**ЧН ЧНО ЧНЫ**

**Речной, сказочный,  
лодочный, шуточный.**

# ПОВТОРЕНИЕ




Назови слово, определи количество слогов в слове, букв и звуков. Составь схему.



ра|ду|га  
3 слога

Радуга- 6 букв, 6 звуков, 3 слога.




Назови слово, определи количество слогов в слове,  
букв и звуков.



**ДОЖДЬ**  
**-1 СЛОГ**

**Дождь- 5 букв, 4 звука, 1 слог.**

Назови слово, определи количество слогов в слове,  
букв и звуков.



ту|чи

-2

слога

Тучи- 4 буквы, 4 звука, 2 слога.



# РАБОТА ПО УЧЕБНИКУ



**СТР. 36 - 37**

# НОВЫЙ МАТЕРИАЛ

# Перенос слов.

Как перенести слово с одной строки на другую?

1. Прочитай. Озаглавь текст.



По небу плывёт пушистое облако. А вот ещё такое же белое и пушистое... Они медленно плывут по весеннему небу, как стая огромных белоснежных птиц. Зимой таких облаков не бывает. Это весенние кучевые облака.

Г. Скребицкий

# **ЗАПОМНИ ПРАВИЛО**

**Запомни!**

**Слова переносятся с одной  
строки**

**на другую по слогам.**



**ГВОЗ - ДИ - КИ**

**ПИ -**

**ОН**



**ТЮЛЬ -**

**ПАНЫ**

**ТЮЛЬПА -**



**Делим для  
переноса:**

**ма-ши-на    уче-ник**

**Делим на слоги:**

**ма | ши | на    у | че | ник**

## КОЛИЧЕСТВО СЛОГОВ

### ПЕРЕНОСИМ

**Рыбы – 2 слога,  
этаж – 2 слога,  
эхо – 2 слога,  
уроки - 3 слога,  
аисты – 3 слога.**

**Ры - бы,  
этаж ,  
эхо ,  
уро- ки,  
аис- ты.**

Рассмотри табличку. Как можно переносить слова.



# **ЗАПОМНИ ПРАВИЛО**

**При переносе одну букву не оставляют на строчке и не переносят на другую строчку.**

**Рот, дом, волк, крот, слон.**



# ***Физминутка***

- Мы немножко отдохнем,
- встанем глубоко вздохнем.
- Руки вниз, на пояс, вверх-
- Нам сопутствует успех.
- Руки в стороны, вперед-
- нас еще работа ждет.



Назови слова, которые нельзя перенести.



Найди лишнее слово в каждой строке.

Машина, молоко, зебра, корова.

Мама, крот, домик, волна.

Дым, крыша, конь, сыр.



# ЗАКРЕПЛЕНИЕ



Выпиши в тетрадь слова, которые можно разделить для переноса.

**Дыня, корова, пенал, рысь,  
весна, кот, астра, ручей, грачи.**

**Ды-ня, ко-ро-ва, пе-нал,  
вес-на, аст-ра, ру-чей, гра-чи.**



# РАЗВИТИЕ РЕЧИ





**Составь рассказ по картине.**

# ***Итог урока***

**Как переносятся слова с одной строки на другую?  
Какие слова нельзя переносить с одной строки  
на другую?  
Оцени свою работу на уроке.**



# Домашнее задание



Стр. 18, Упр. 1

