

Алмалинская средняя школа

**У р о к р у с с к о г о
о
я з ы к а**

Тема: «Снежок»

3 класс

Цели урока:

- закрепление знаний детей о зиме, о зимних явлениях;
- -формирование навыков над развитием орфографической зоркости;


Задачи:

- Учить согласовывать речь, выработать навык правописания;
- развивать внимание, логическое мышление, память, воображение;
- воспитывать чувство товарищества, осторожности в опасных ситуациях;

Наглядности: иллюстрации, снежинки, плакаты, карточки с изображением явлений природы, слайды, стикеры, смайлики.



Опрос домашнего задания:





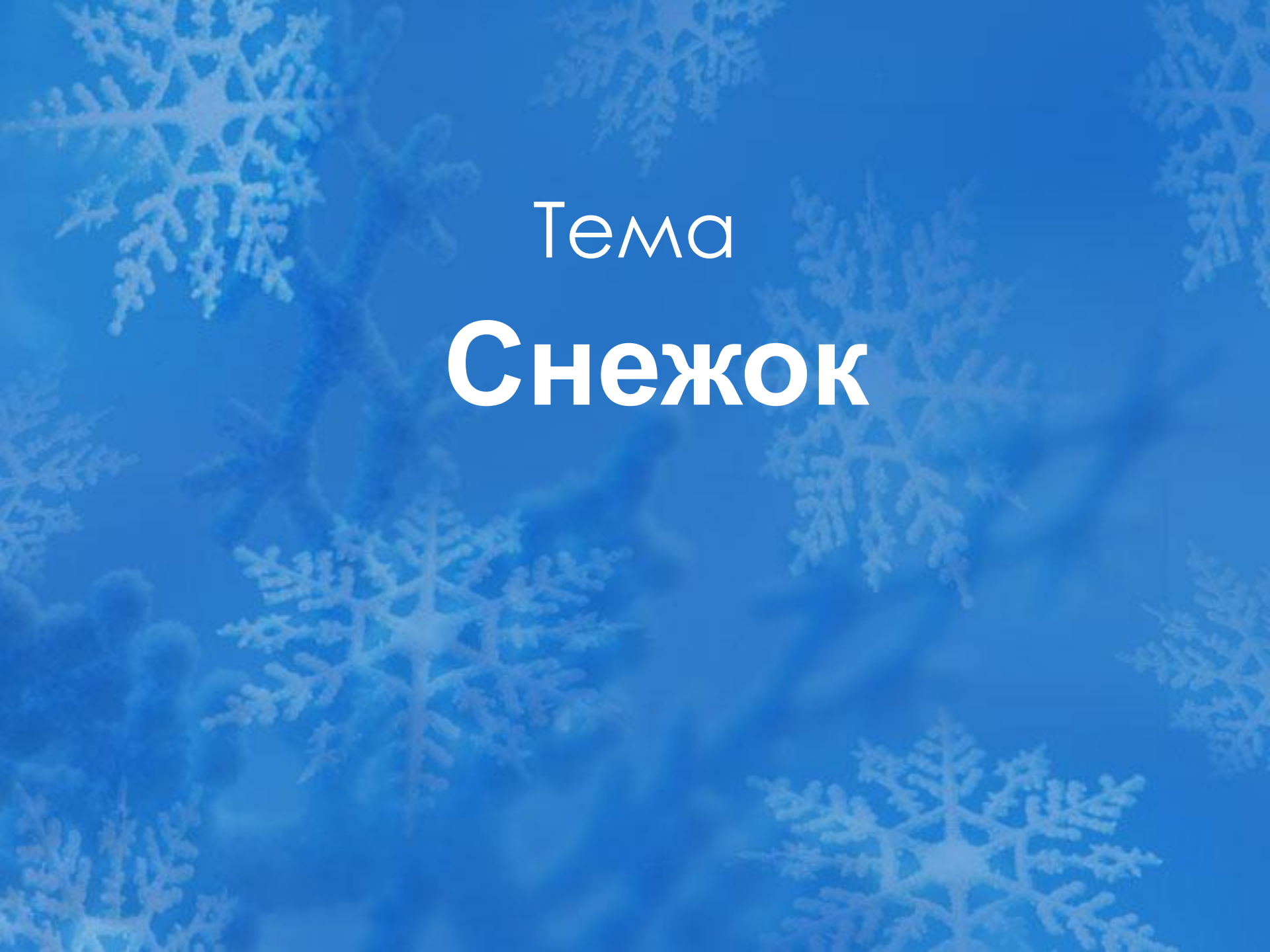
Медео

Ассоциация:

**ЗИМА – СНЕГ-
СНЕЖКИ-ЛЫЖИ-
ГОРКА-МОРОЗ-САНКИ-
КОНЬКИ-ЛЁД**

Загадка:


Покружилась звёздочка
В воздухе немножко,
Села и растаяла
На моей ладошке.
снежинка?




Тема
Снежок

Новые слова:

Снег , снежок,
снежинка, зима,
зимой, холодный,
холодно.





Словарная работа:

- Снежок (снег) –қар
- Положил –салды
- После обеда- түстен кейін
- Было пусто- ештеңе жоқ
- Растаял –еріп кетті



САЛАЗКИ

Ответить на вопросы:

1. Какой бывает снег?
2. Что сделал Гриша?
3. Куда положил Гриша снежок?
4. Что случилось со снежком?

Переводчик

- Қыс,
- Қыста,
- қар,
- шаңғы,
- шана,
- Аяз

“Бывает, не бывает”

1. Не бывает зима без.
2. Зимой можно....
3. Нельзя зимой...
4. Птицы без...

Составление предложения:

Наступила зима. Дети рады.
Они идут на горку. Асан надел
лыжи. Амирхан взял санки.
Там весело.

Игра «Третий лишний»

1. Декабрь, зима, январь. (месяц)

2. Снежки, лыжи,
коньки. (катаются)
3. Метель,
коньки, снегопад.

(явления)

4. Снежок, снеговик, снегирь.

(птица)

Домашнее задание

Упражнение №3 на стр.125
(письменно)

Упражнение №1 (устно)
прочитать.

A photograph of a winter forest. The trees are covered in snow, and the ground is also covered in snow. The sun is shining brightly through the trees, creating a bright spot in the center of the image. The sky is a clear, bright blue. The overall scene is peaceful and serene.

Молодцы!